

# 変額個人年金保険(豪ドル建)

特別勘定運用レポート  
2021年1月発行  
(2020年12月末基準)

## ～ ご案内 ～

### <特別勘定運用レポートについて>

- 当レポートは、特別勘定の運用概況や運用実績をお知らせするためのものです。
- 当レポートは、「変額個人年金保険(豪ドル建)」の生命保険契約の募集を目的としたものではありません。
- 各データの基準日から特別勘定運用レポートのご提供まで、各種データの収集、加工等のためにお時間をいただいておりますことをご了承ください。

### <クレディ・アグリコル生命からの情報提供>

- クレディ・アグリコル生命 Webサイト
  - ・最新のユニットプライスは当社Webサイトでご確認いただけます。
  - ・積立金額やご契約内容等は、当社インターネット・サービス マイページにてご確認いただけます。  
<https://www.ca-life.jp/>
- クレディ・アグリコル生命 カスタマーサービスセンター
  - ・各種変更手続やご契約内容に関するお問合せ等は下記までご連絡ください。



カスタマー  
サービスセンター



0120-60-1221

受付時間：  
月～金曜日 9:00～17:00  
(祝休日・年末年始の休日を除く)

- ・当レポート中の運用実績に関するいかなる内容も過去の実績であり、将来の運用成果を示唆または保証するものではありません。
- ・商品の詳細については、「契約締結前交付書面<契約概要／注意喚起情報> 兼 商品パンフレット」「ご契約のしおり・約款」「特別勘定のしおり」等でご確認ください。

◆ 単位型特別勘定の運用方針等

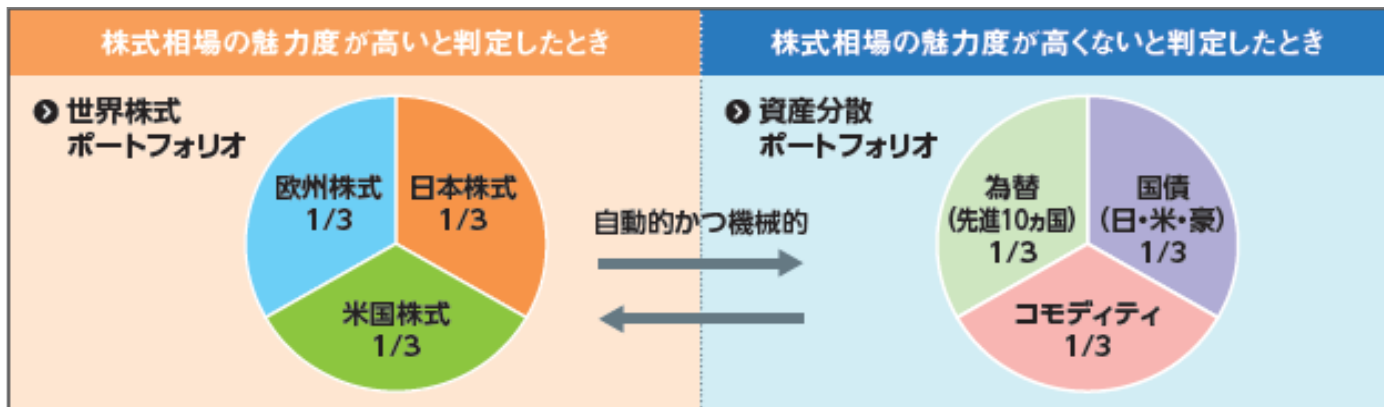
主として豪ドル建ての債券に投資することにより、満期時の所定の金額の確保を目指しながら、中長期的に高い投資成果をあげることを目標とします。基本保険金額の105%確保を目指す「安定運用部分」と、株式市場の環境に応じて機動的に資産配分を切り替えて高い運用成果を狙う「積極運用部分」を組み合わせた運用を行います。

◆ 積極運用部分の仕組み

積極運用部分は、あらかじめ定めた運用ルールに基づき、世界株式ポートフォリオ、もしくは資産分散ポートフォリオで運用を行います。資産配分切り替えの判定は、自動的かつ機動的に行います。

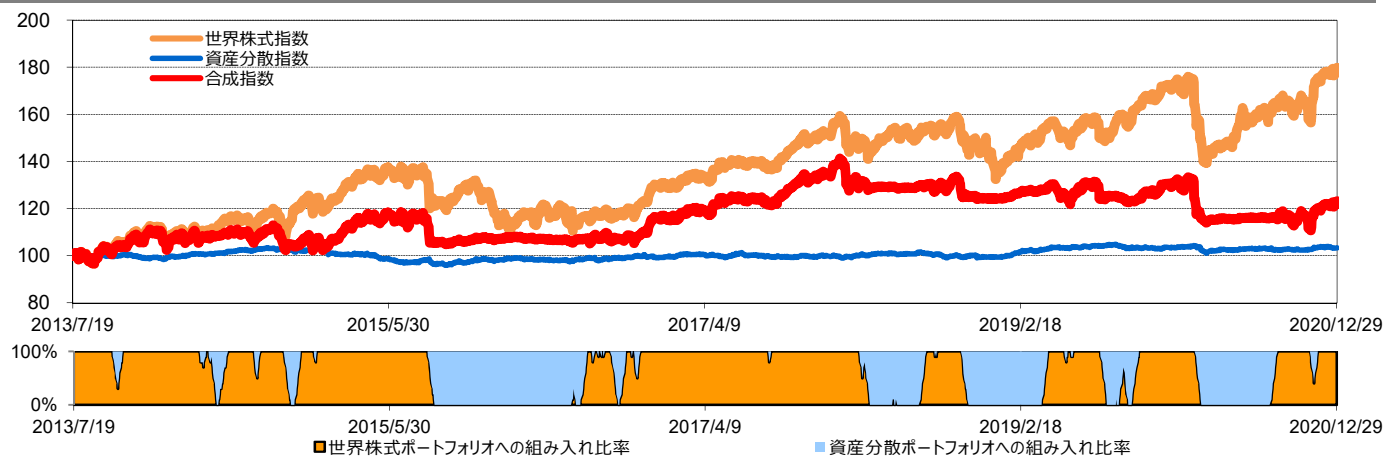
【世界株式ポートフォリオ】日本・米国・欧州の株式市場に均等に配分します。

【資産分散ポートフォリオ】コモディティ・国債・為替の3つの資産について、それぞれ買い建てだけでなく、売り建てを活用する戦略に1/3ずつ分散投資します。



※ 「世界株式ポートフォリオの過去100営業日のリターンから短期金利を控除した値」を「米国株価指数のインプライド・ボラティリティ」で除した値（シャープレシオ）が0.4以上となる場合を、「株式相場の魅力度が高い」と判断します。

◆ 各参考指数の推移 (2013年7月19日を100として表示)



◆ 各参考指数の推移、および市場概況

	2020/12/30	2020/11/30	騰落率 (前月比)	2013/7/19
世界株式指数	179.91	176.91	1.70%	100.00
資産分散指数	103.29	103.60	-0.31%	100.00
合成指数	123.18	121.21	1.63%	100.00

世界株式指数は 前月比 1.70% となりました。  
 資産分散指数は 前月比 -0.31% となりました。  
 合成指数は 前月比 1.63% となりました。

※2013年7月19日を100として表示しています。

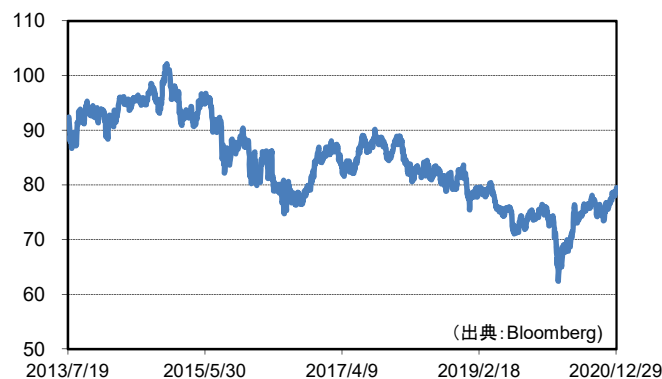
※騰落率は前月末と比較した変化率です。

※世界株式指数とは「CA世界株式・インデックス(豪ドルベース)」を指します。

※資産分散指数とは「CA資産分散・インデックス(豪ドルベース)」を指します。

※合成指数とは「CA世界株式/資産分散・インデックス(豪ドルベース)」を指します。

◆ 参考 豪ドル/円 為替レートの推移 (2013年7月19日～)



・当資料は、BNP/パリバ証券株式会社より提供された債券に関する情報を、クレディ・アグリコル生命保険株式会社より提供するものであり、内容に関して、クレディ・アグリコル生命保険株式会社はその正確性、完全性を保証するものではありません。  
 ・この運用レポートは、当商品の特別勘定資産の過去の運用実績であり、将来の運用成果を示唆あるいは保証するものではありません。  
 ・最終ページにご注意いただきたい事柄（・投資リスク ・お客さまにご負担いただく費用 等）を記載しております。必ずご確認ください。

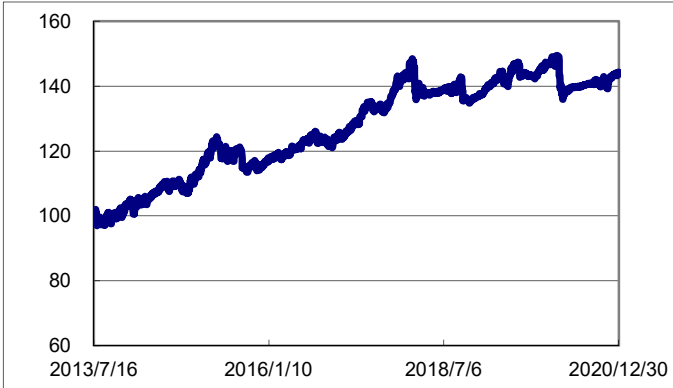
【特別勘定の名称】

豪ドル単位型CA1307

【特別勘定が投資する債券】

CA豪ドル建VAパフォーマンス連動債1307 (適格機関投資家限定)  
【債券の発行体】 SecurAsset S.A.

◆ ユニットプライス推移



◆ 特別勘定資産の内訳

純資産総額	資産配分	
	債券合計	現預金等
15.4百万豪ドル	99.49%	0.51%

- \* 特別勘定は、債券を主たる投資対象として運用するほか保険契約の異動等に備えて一定の現預金等を保有しています。
- \* 特別勘定資産の内訳は、債券の購入・解約の約定実績を反映しています。

◆ ユニットプライス騰落率

	2020年12月末	2020年11月末
ユニットプライス	144.20	143.29

ファンド	1か月	3か月	6か月	1年	3年	設定来
		0.64%	2.46%	2.89%	-1.92%	0.90%

- \* ユニットプライスとは、特別勘定設定時の資産を100として、その後の運用成果による資産の増減を指数化したものです。小数点以下第3位を切り捨てて表示しています。
- \* 騰落率は、小数点以下第3位を四捨五入しています。
- \* 積立金額の推移は、特別勘定のユニットプライスの推移とは異なります。

◆ 債券の運用状況

	12/30	11/30	増減	債券設定時
積極運用部分	12.45	11.75	0.70	12.67
世界株式	12.45	11.75	0.70	12.67
資産分散	0.00	0.00	0.00	0.00
安定運用部分	110.36	110.28	0.08	87.33
合計	122.81	122.03	0.78	100.00

- \* 各数値は債券の設定時価格を100としたときの値です。
- \* 「世界株式」は世界株式ポートフォリオ、「資産分散」は資産分散ポートフォリオを指します。

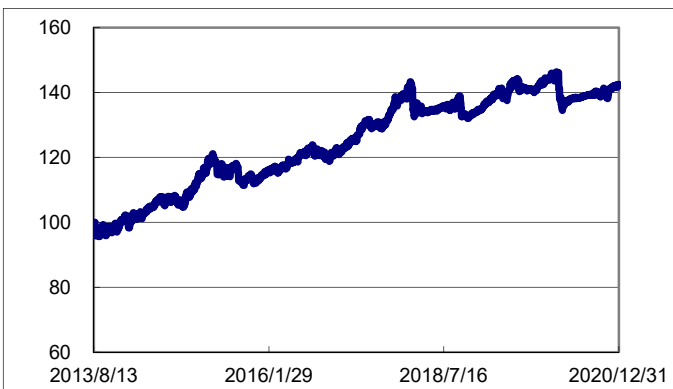
【特別勘定の名称】

豪ドル単位型CA1308

【特別勘定が投資する債券】

CA豪ドル建VAパフォーマンス連動債1308 (適格機関投資家限定)  
【債券の発行体】 SecurAsset S.A.

◆ ユニットプライス推移



◆ 特別勘定資産の内訳

純資産総額	資産配分	
	債券合計	現預金等
46.2百万豪ドル	99.28%	0.72%

- \* 特別勘定は、債券を主たる投資対象として運用するほか保険契約の異動等に備えて一定の現預金等を保有しています。
- \* 特別勘定資産の内訳は、債券の購入・解約の約定実績を反映しています。

◆ ユニットプライス騰落率

	2020年12月末	2020年11月末
ユニットプライス	142.56	141.76

ファンド	1か月	3か月	6か月	1年	3年	設定来
		0.57%	2.23%	2.76%	-1.09%	2.91%

- \* ユニットプライスとは、特別勘定設定時の資産を100として、その後の運用成果による資産の増減を指数化したものです。小数点以下第3位を切り捨てて表示しています。
- \* 騰落率は、小数点以下第3位を四捨五入しています。
- \* 積立金額の推移は、特別勘定のユニットプライスの推移とは異なります。

◆ 債券の運用状況

	12/30	11/30	増減	債券設定時
積極運用部分	10.70	10.10	0.60	11.22
世界株式	10.70	10.10	0.60	11.22
資産分散	0.00	0.00	0.00	0.00
安定運用部分	110.30	110.21	0.09	88.78
合計	121.00	120.31	0.69	100.00

- \* 各数値は債券の設定時価格を100としたときの値です。
- \* 「世界株式」は世界株式ポートフォリオ、「資産分散」は資産分散ポートフォリオを指します。

・当資料は、BNPパリバ証券株式会社より提供された債券に関する情報を、クレディ・アグリコル生命保険株式会社より提供するものであり、内容に関して、クレディ・アグリコル生命保険株式会社はその正確性、完全性を保証するものではありません。  
 ・この運用レポートは、当商品の特別勘定資産の過去の運用実績であり、将来の運用成果を示唆あるいは保証するものではありません。  
 ・最終ページにご注意いただきたい事柄（・投資リスク ・お客さまにご負担いただく費用 等）を記載しております。必ずご確認ください。

【特別勘定の名称】

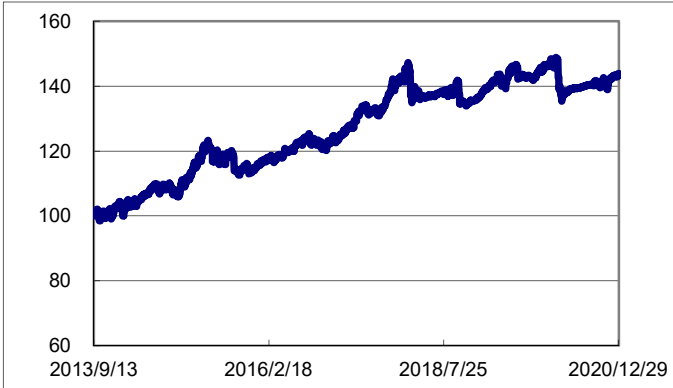
豪ドル単位型CA1309

【特別勘定が投資する債券】

CA豪ドル建VAパフォーマンス連動債1309 (適格機関投資家限定)

【債券の発行体】 SecurAsset S.A.

◆ ユニットプライス推移



◆ 特別勘定資産の内訳

純資産総額	資産配分	
	債券合計	現預金等
26.4百万豪ドル	99.28%	0.72%

\* 特別勘定は、債券を主たる投資対象として運用するほか保険契約の異動等に備えて一定の現預金等を保有しています。

\* 特別勘定資産の内訳は、債券の購入・解約の約定実績を反映しています。

◆ ユニットプライス騰落率

	2020年12月末	2020年11月末
ユニットプライス	143.87	142.93

ファンド	1か月	3か月	6か月	1年	3年	設定来
		0.66%	2.44%	2.96%	-1.72%	1.44%

\* ユニットプライスとは、特別勘定設定時の資産を100として、その後の運用成果による資産の増減を指数化したものです。小数点以下第3位を切り捨てて表示しています。

\* 騰落率は、小数点以下第3位を四捨五入しています。

\* 積立金額の推移は、特別勘定のユニットプライスの推移とは異なります。

◆ 債券の運用状況

	12/30	11/30	増減	債券設定時
積極運用部分	12.33	11.63	0.70	13.64
世界株式	12.33	11.63	0.70	13.64
資産分散	0.00	0.00	0.00	0.00
安定運用部分	110.21	110.76	-0.55	86.36
合計	122.54	122.39	0.15	100.00

\* 各数値は債券の設定時価格を100としたときの値です。

\* 「世界株式」は世界株式ポートフォリオ、「資産分散」は資産分散ポートフォリオを指します。

【特別勘定の名称】

豪ドル単位型CA1310

【特別勘定が投資する債券】

CA豪ドル建VAパフォーマンス連動債1310 (適格機関投資家限定)

【債券の発行体】 SecurAsset S.A.

◆ ユニットプライス推移



◆ 特別勘定資産の内訳

純資産総額	資産配分	
	債券合計	現預金等
30.4百万豪ドル	98.92%	1.08%

\* 特別勘定は、債券を主たる投資対象として運用するほか保険契約の異動等に備えて一定の現預金等を保有しています。

\* 特別勘定資産の内訳は、債券の購入・解約の約定実績を反映しています。

◆ ユニットプライス騰落率

	2020年12月末	2020年11月末
ユニットプライス	142.36	141.55

ファンド	1か月	3か月	6か月	1年	3年	設定来
		0.58%	2.20%	2.81%	-0.97%	3.25%

\* ユニットプライスとは、特別勘定設定時の資産を100として、その後の運用成果による資産の増減を指数化したものです。小数点以下第3位を切り捨てて表示しています。

\* 騰落率は、小数点以下第3位を四捨五入しています。

\* 積立金額の推移は、特別勘定のユニットプライスの推移とは異なります。

◆ 債券の運用状況

	12/30	11/30	増減	債券設定時
積極運用部分	10.73	10.13	0.60	12.28
世界株式	10.73	10.13	0.60	6.14
資産分散	0.00	0.00	0.00	6.14
安定運用部分	110.85	110.73	0.12	87.72
合計	121.58	120.86	0.72	100.00

\* 各数値は債券の設定時価格を100としたときの値です。

\* 「世界株式」は世界株式ポートフォリオ、「資産分散」は資産分散ポートフォリオを指します。

・当資料は、BNPパリバ証券株式会社より提供された債券に関する情報を、クレディ・アグリコル生命保険株式会社より提供するものであり、内容に関して、クレディ・アグリコル生命保険株式会社はその正確性、完全性を保証するものではありません。  
 ・この運用レポートは、当商品の特別勘定資産の過去の運用実績であり、将来の運用成果を示唆あるいは保証するものではありません。  
 ・最終ページにご注意いただきたい事柄（・投資リスク ・お客さまにご負担いただく費用 等）を記載しております。必ずご確認ください。

【特別勘定の名称】

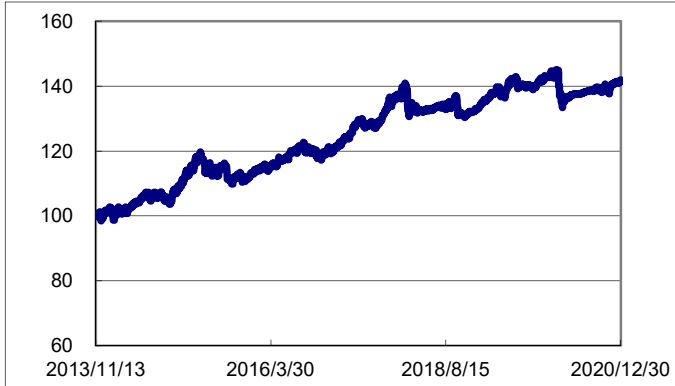
# 豪ドル単位型CA1311

【特別勘定が投資する債券】

CA豪ドル建VAパフォーマンス連動債1311（適格機関投資家限定）

【債券の発行体】 SecurAsset S.A.

## ◆ ユニットプライス推移



## ◆ 特別勘定資産の内訳

純資産総額	資産配分	
	債券合計	現預金等
28.7百万豪ドル	99.40%	0.60%

\* 特別勘定は、債券を主たる投資対象として運用するほか保険契約の異動等に備えて一定の現預金等を保有しています。

\* 特別勘定資産の内訳は、債券の購入・解約の約定実績を反映しています。

## ◆ ユニットプライス騰落率

	2020年12月末	2020年11月末
ユニットプライス	<b>141.83</b>	<b>141.03</b>

ファンド	1か月	3か月	6か月	1年	3年	設定来
		0.57%	2.15%	2.81%	-0.70%	3.92%

\* ユニットプライスとは、特別勘定設定時の資産を100として、その後の運用成果による資産の増減を指数化したものです。小数点以下第3位を切り捨てて表示しています。

\* 騰落率は、小数点以下第3位を四捨五入しています。

\* 積立金額の推移は、特別勘定のユニットプライスの推移とは異なります。

## ◆ 債券の運用状況

	12/30	11/30	増減	債券設定時
積極運用部分	10.25	9.67	0.58	12.33
世界株式	10.25	9.67	0.58	12.33
資産分散	0.00	0.00	0.00	0.00
安定運用部分	110.78	110.67	0.11	87.67
合計	121.03	120.34	0.69	100.00

\* 各数値は債券の設定時価格を100としたときの値です。

\* 「世界株式」は世界株式ポートフォリオ、「資産分散」は資産分散ポートフォリオを指します。

【特別勘定の名称】

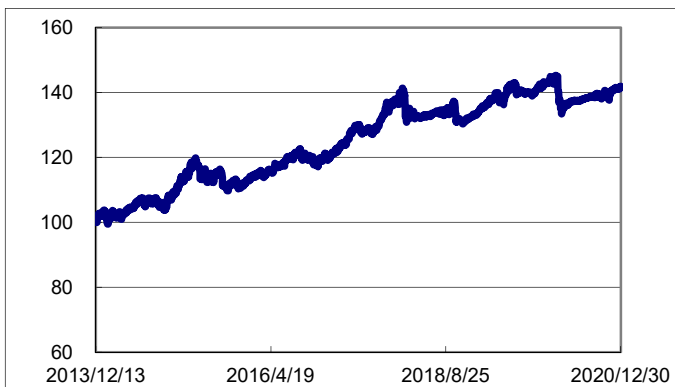
# 豪ドル単位型CA1312

【特別勘定が投資する債券】

CA豪ドル建VAパフォーマンス連動債1312（適格機関投資家限定）

【債券の発行体】 SecurAsset S.A.

## ◆ ユニットプライス推移



## ◆ 特別勘定資産の内訳

純資産総額	資産配分	
	債券合計	現預金等
36.3百万豪ドル	99.31%	0.69%

\* 特別勘定は、債券を主たる投資対象として運用するほか保険契約の異動等に備えて一定の現預金等を保有しています。

\* 特別勘定資産の内訳は、債券の購入・解約の約定実績を反映しています。

## ◆ ユニットプライス騰落率

	2020年12月末	2020年11月末
ユニットプライス	<b>141.92</b>	<b>141.19</b>

ファンド	1か月	3か月	6か月	1年	3年	設定来
		0.51%	2.18%	2.88%	-0.75%	3.83%

\* ユニットプライスとは、特別勘定設定時の資産を100として、その後の運用成果による資産の増減を指数化したものです。小数点以下第3位を切り捨てて表示しています。

\* 騰落率は、小数点以下第3位を四捨五入しています。

\* 積立金額の推移は、特別勘定のユニットプライスの推移とは異なります。

## ◆ 債券の運用状況

	12/30	11/30	増減	債券設定時
積極運用部分	10.61	10.01	0.60	13.15
世界株式	10.61	10.01	0.60	13.15
資産分散	0.00	0.00	0.00	0.00
安定運用部分	110.68	111.31	-0.63	86.85
合計	121.29	121.32	-0.03	100.00

\* 各数値は債券の設定時価格を100としたときの値です。

\* 「世界株式」は世界株式ポートフォリオ、「資産分散」は資産分散ポートフォリオを指します。

・当資料は、BNPパリバ証券株式会社より提供された債券に関する情報を、クレディ・アグリコル生命保険株式会社より提供するものであり、内容に関して、クレディ・アグリコル生命保険株式会社はその正確性、完全性を保証するものではありません。  
 ・この運用レポートは、当商品の特別勘定資産の過去の運用実績であり、将来の運用成果を示唆あるいは保証するものではありません。  
 ・最終ページにご注意いただきたい事柄（・投資リスク ・お客さまにご負担いただく費用 等）を記載しております。必ずご確認ください。

【特別勘定の名称】

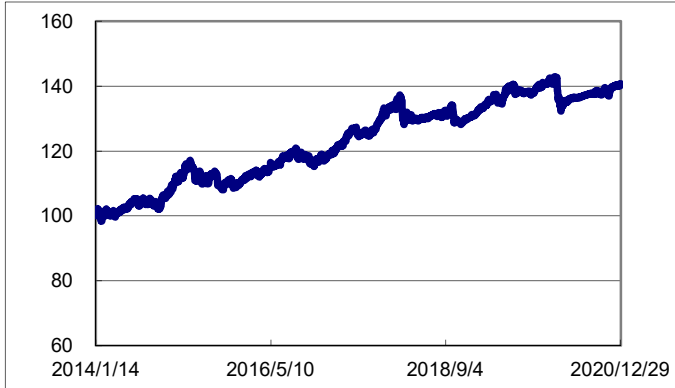
豪ドル単位型CA1401

【特別勘定が投資する債券】

CA豪ドル建VAパフォーマンス連動債1401（適格機関投資家限定）

【債券の発行体】 SecurAsset S.A.

◆ ユニットプライス推移



◆ 特別勘定資産の内訳

純資産総額	資産配分	
	債券合計	現預金等
51.4百万豪ドル	99.35%	0.65%

\* 特別勘定は、債券を主たる投資対象として運用するほか保険契約の異動等に備えて一定の現預金等を保有しています。

\* 特別勘定資産の内訳は、債券の購入・解約の約定実績を反映しています。

◆ ユニットプライス騰落率

	2020年12月末	2020年11月末
ユニットプライス	140.69	140.05

ファンド	1か月	3か月	6か月	1年	3年	設定来
		0.46%	2.04%	2.80%	-0.01%	5.68%

\* ユニットプライスとは、特別勘定設定時の資産を100として、その後の運用成果による資産の増減を指数化したものです。小数点以下第3位を切り捨てて表示しています。

\* 騰落率は、小数点以下第3位を四捨五入しています。

\* 積立金額の推移は、特別勘定のユニットプライスの推移とは異なります。

◆ 債券の運用状況

	12/30	11/30	増減	債券設定時
積極運用部分	9.18	8.66	0.52	12.72
世界株式	9.18	8.66	0.52	12.72
資産分散	0.00	0.00	0.00	0.00
安定運用部分	111.27	111.24	0.03	87.28
合計	120.45	119.90	0.55	100.00

\* 各数値は債券の設定時価格を100としたときの値です。

\* 「世界株式」は世界株式ポートフォリオ、「資産分散」は資産分散ポートフォリオを指します。

【特別勘定の名称】

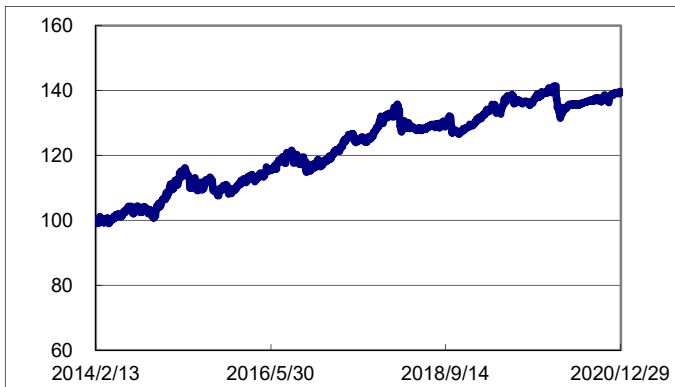
豪ドル単位型CA1402

【特別勘定が投資する債券】

CA豪ドル建VAパフォーマンス連動債1402（適格機関投資家限定）

【債券の発行体】 SecurAsset S.A.

◆ ユニットプライス推移



◆ 特別勘定資産の内訳

純資産総額	資産配分	
	債券合計	現預金等
42.6百万豪ドル	98.72%	1.28%

\* 特別勘定は、債券を主たる投資対象として運用するほか保険契約の異動等に備えて一定の現預金等を保有しています。

\* 特別勘定資産の内訳は、債券の購入・解約の約定実績を反映しています。

◆ ユニットプライス騰落率

	2020年12月末	2020年11月末
ユニットプライス	139.76	139.08

ファンド	1か月	3か月	6か月	1年	3年	設定来
		0.49%	1.91%	2.72%	0.27%	5.69%

\* ユニットプライスとは、特別勘定設定時の資産を100として、その後の運用成果による資産の増減を指数化したものです。小数点以下第3位を切り捨てて表示しています。

\* 騰落率は、小数点以下第3位を四捨五入しています。

\* 積立金額の推移は、特別勘定のユニットプライスの推移とは異なります。

◆ 債券の運用状況

	12/30	11/30	増減	債券設定時
積極運用部分	8.65	8.16	0.49	10.80
世界株式	8.65	8.16	0.49	10.80
資産分散	0.00	0.00	0.00	0.00
安定運用部分	111.13	111.02	0.11	89.20
合計	119.78	119.18	0.60	100.00

\* 各数値は債券の設定時価格を100としたときの値です。

\* 「世界株式」は世界株式ポートフォリオ、「資産分散」は資産分散ポートフォリオを指します。

・当資料は、BNPパリバ証券株式会社より提供された債券に関する情報を、クレディ・アグリコル生命保険株式会社より提供するものであり、内容に関して、クレディ・アグリコル生命保険株式会社はその正確性、完全性を保証するものではありません。  
 ・この運用レポートは、当商品の特別勘定資産の過去の運用実績であり、将来の運用成果を示唆あるいは保証するものではありません。  
 ・最終ページにご注意いただきたい事柄（・投資リスク ・お客さまにご負担いただく費用 等）を記載しております。必ずご確認ください。

【特別勘定の名称】

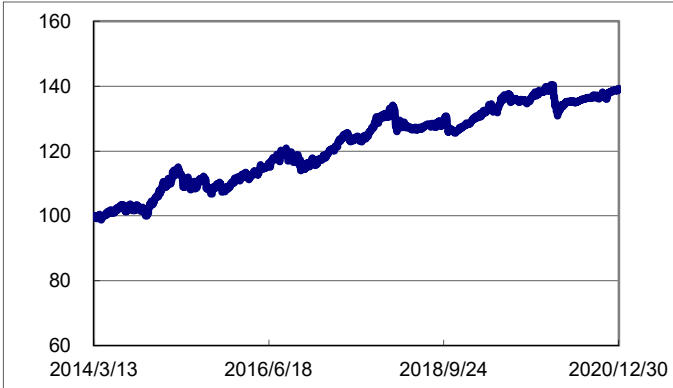
豪ドル単位型CA1403

【特別勘定が投資する債券】

CA豪ドル建VAパフォーマンス連動債1403（適格機関投資家限定）

【債券の発行体】 SecurAsset S.A.

◆ ユニットプライス推移



◆ 特別勘定資産の内訳

純資産総額	資産配分	
	債券合計	現預金等
32.0百万豪ドル	98.74%	1.26%

\* 特別勘定は、債券を主たる投資対象として運用するほか保険契約の異動等に備えて一定の現預金等を保有しています。

\* 特別勘定資産の内訳は、債券の購入・解約の約定実績を反映しています。

◆ ユニットプライス騰落率

	2020年12月末	2020年11月末
ユニットプライス	<b>139.17</b>	<b>138.50</b>

ファンド	1か月	3か月	6か月	1年	3年	設定来
		0.48%	1.83%	2.68%	0.59%	6.46%

\* ユニットプライスとは、特別勘定設定時の資産を100として、その後の運用成果による資産の増減を指数化したものです。小数点以下第3位を切り捨てて表示しています。

\* 騰落率は、小数点以下第3位を四捨五入しています。

\* 積立金額の推移は、特別勘定のユニットプライスの推移とは異なります。

◆ 債券の運用状況

	12/30	11/30	増減	債券設定時
積極運用部分	8.09	7.64	0.45	10.03
世界株式	8.09	7.64	0.45	10.03
資産分散	0.00	0.00	0.00	0.00
安定運用部分	111.06	111.59	-0.53	89.97
合計	119.15	119.23	-0.08	100.00

※各数値は債券の設定時価格を100としたときの値です。

※「世界株式」は世界株式ポートフォリオ、「資産分散」は資産分散ポートフォリオを指します。

【特別勘定の名称】

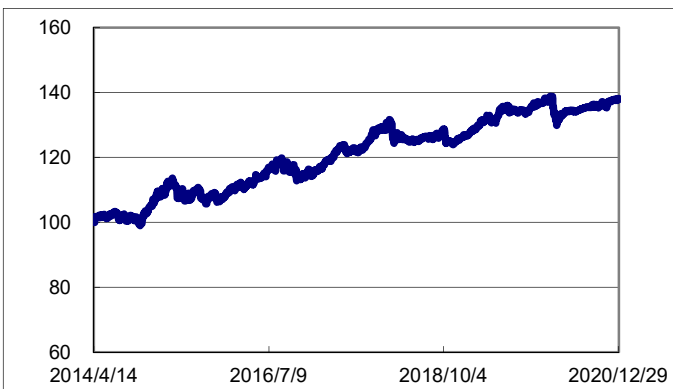
豪ドル単位型CA1404

【特別勘定が投資する債券】

CA豪ドル建VAパフォーマンス連動債1404（適格機関投資家限定）

【債券の発行体】 SecurAsset S.A.

◆ ユニットプライス推移



◆ 特別勘定資産の内訳

純資産総額	資産配分	
	債券合計	現預金等
56.4百万豪ドル	98.95%	1.05%

\* 特別勘定は、債券を主たる投資対象として運用するほか保険契約の異動等に備えて一定の現預金等を保有しています。

\* 特別勘定資産の内訳は、債券の購入・解約の約定実績を反映しています。

◆ ユニットプライス騰落率

	2020年12月末	2020年11月末
ユニットプライス	<b>138.22</b>	<b>137.64</b>

ファンド	1か月	3か月	6か月	1年	3年	設定来
		0.42%	1.73%	2.65%	1.00%	7.39%

\* ユニットプライスとは、特別勘定設定時の資産を100として、その後の運用成果による資産の増減を指数化したものです。小数点以下第3位を切り捨てて表示しています。

\* 騰落率は、小数点以下第3位を四捨五入しています。

\* 積立金額の推移は、特別勘定のユニットプライスの推移とは異なります。

◆ 債券の運用状況

	12/30	11/30	増減	債券設定時
積極運用部分	7.39	6.98	0.41	8.64
世界株式	7.39	6.98	0.41	7.78
資産分散	0.00	0.00	0.00	0.86
安定運用部分	111.54	111.44	0.10	91.36
合計	118.93	118.42	0.51	100.00

※各数値は債券の設定時価格を100としたときの値です。

※「世界株式」は世界株式ポートフォリオ、「資産分散」は資産分散ポートフォリオを指します。

・当資料は、BNPパリバ証券株式会社より提供された債券に関する情報を、クレディ・アグリコル生命保険株式会社より提供するものであり、内容に関して、クレディ・アグリコル生命保険株式会社はその正確性、完全性を保証するものではありません。  
 ・この運用レポートは、当商品の特別勘定資産の過去の運用実績であり、将来の運用成果を示唆あるいは保証するものではありません。  
 ・最終ページにご注意いただきたい事柄（・投資リスク ・お客さまにご負担いただく費用 等）を記載しております。必ずご確認ください。

【特別勘定の名称】

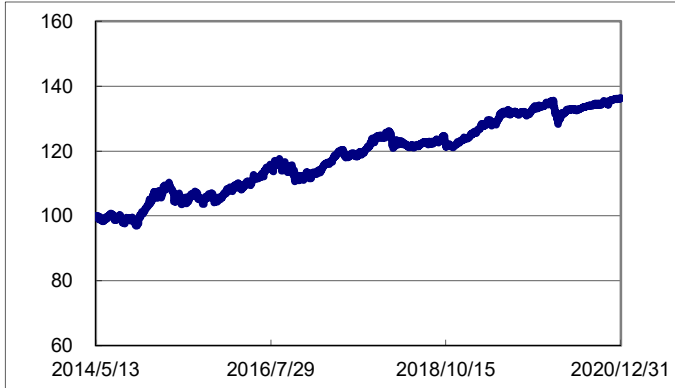
豪ドル単位型CA1405

【特別勘定が投資する債券】

CA豪ドル建VAパフォーマンス連動債1405（適格機関投資家限定）

【債券の発行体】 SecurAsset S.A.

◆ ユニットプライス推移



◆ 特別勘定資産の内訳

純資産総額	資産配分	
	債券合計	現預金等
34.0百万豪ドル	98.72%	1.28%

\* 特別勘定は、債券を主たる投資対象として運用するほか保険契約の異動等に備えて一定の現預金等を保有しています。

\* 特別勘定資産の内訳は、債券の購入・解約の約定実績を反映しています。

◆ ユニットプライス騰落率

	2020年12月末	2020年11月末
ユニットプライス	<b>136.40</b>	<b>135.94</b>

ファンド	1か月	3か月	6か月	1年	3年	設定来
		0.34%	1.46%	2.50%	2.01%	9.89%

\* ユニットプライスとは、特別勘定設定時の資産を100として、その後の運用成果による資産の増減を指数化したものです。小数点以下第3位を切り捨てて表示しています。

\* 騰落率は、小数点以下第3位を四捨五入しています。

\* 積立金額の推移は、特別勘定のユニットプライスの推移とは異なります。

◆ 債券の運用状況

	12/30	11/30	増減	債券設定時
積極運用部分	5.50	5.19	0.31	6.99
世界株式	5.50	5.19	0.31	2.10
資産分散	0.00	0.00	0.00	4.89
安定運用部分	111.44	111.35	0.09	93.01
合計	116.94	116.54	0.40	100.00

※各数値は債券の設定時価格を100としたときの値です。

※「世界株式」は世界株式ポートフォリオ、「資産分散」は資産分散ポートフォリオを指します。

【特別勘定の名称】

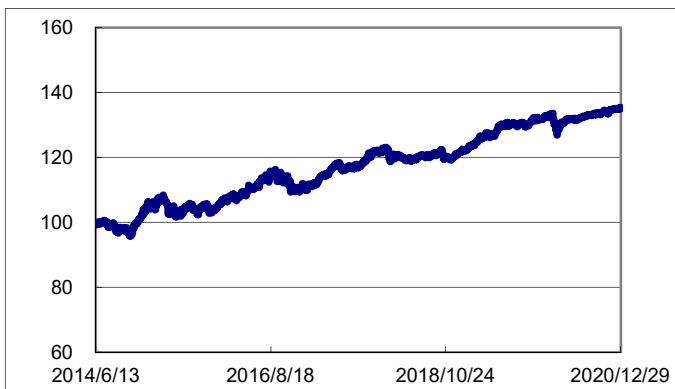
豪ドル単位型CA1406

【特別勘定が投資する債券】

CA豪ドル建VAパフォーマンス連動債1406（適格機関投資家限定）

【債券の発行体】 SecurAsset S.A.

◆ ユニットプライス推移



◆ 特別勘定資産の内訳

純資産総額	資産配分	
	債券合計	現預金等
43.0百万豪ドル	98.70%	1.30%

\* 特別勘定は、債券を主たる投資対象として運用するほか保険契約の異動等に備えて一定の現預金等を保有しています。

\* 特別勘定資産の内訳は、債券の購入・解約の約定実績を反映しています。

◆ ユニットプライス騰落率

	2020年12月末	2020年11月末
ユニットプライス	<b>135.32</b>	<b>134.91</b>

ファンド	1か月	3か月	6か月	1年	3年	設定来
		0.31%	1.32%	2.43%	2.64%	11.32%

\* ユニットプライスとは、特別勘定設定時の資産を100として、その後の運用成果による資産の増減を指数化したものです。小数点以下第3位を切り捨てて表示しています。

\* 騰落率は、小数点以下第3位を四捨五入しています。

\* 積立金額の推移は、特別勘定のユニットプライスの推移とは異なります。

◆ 債券の運用状況

	12/30	11/30	増減	債券設定時
積極運用部分	4.52	4.27	0.25	6.01
世界株式	4.52	4.27	0.25	6.01
資産分散	0.00	0.00	0.00	0.00
安定運用部分	111.33	111.88	-0.55	93.99
合計	115.85	116.15	-0.30	100.00

※各数値は債券の設定時価格を100としたときの値です。

※「世界株式」は世界株式ポートフォリオ、「資産分散」は資産分散ポートフォリオを指します。

・当資料は、BNPパリバ証券株式会社より提供された債券に関する情報を、クレディ・アグリコル生命保険株式会社より提供するものであり、内容に関して、クレディ・アグリコル生命保険株式会社はその正確性、完全性を保証するものではありません。  
 ・この運用レポートは、当商品の特別勘定資産の過去の運用実績であり、将来の運用成果を示唆あるいは保証するものではありません。  
 ・最終ページにご注意いただきたい事柄（・投資リスク ・お客さまにご負担いただく費用 等）を記載しております。必ずご確認ください。



【特別勘定の名称】

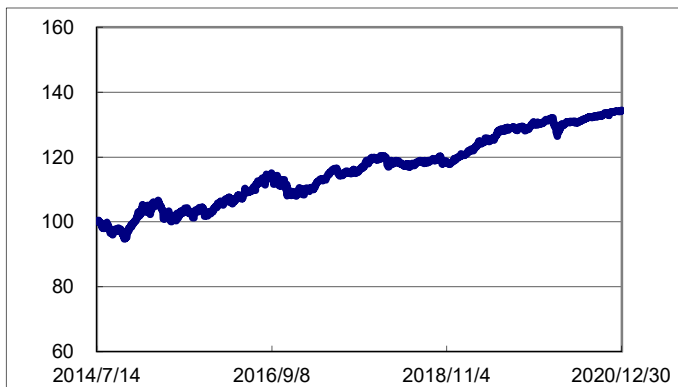
豪ドル単位型CA1407

【特別勘定が投資する債券】

CA豪ドル建VAパフォーマンス連動債1407（適格機関投資家限定）

【債券の発行体】 SecurAsset S.A.

◆ ユニットプライス推移



◆ 特別勘定資産の内訳

純資産総額	資産配分	
	債券合計	現預金等
54.7百万豪ドル	99.20%	0.80%

\* 特別勘定は、債券を主たる投資対象として運用するほか保険契約の異動等に備えて一定の現預金等を保有しています。

\* 特別勘定資産の内訳は、債券の購入・解約の約定実績を反映しています。

◆ ユニットプライス騰落率

	2020年12月末	2020年11月末
ユニットプライス	134.34	134.02

ファンド	1か月	3か月	6か月	1年	3年	設定来
		0.24%	1.19%	2.50%	3.11%	12.67%

\* ユニットプライスとは、特別勘定設定時の資産を100として、その後の運用成果による資産の増減を指数化したものです。小数点以下第3位を切り捨てて表示しています。

\* 騰落率は、小数点以下第3位を四捨五入しています。

\* 積立金額の推移は、特別勘定のユニットプライスの推移とは異なります。

◆ 債券の運用状況

	12/30	11/30	増減	債券設定時
積極運用部分	3.63	3.42	0.21	4.85
世界株式	3.63	3.42	0.21	4.85
資産分散	0.00	0.00	0.00	0.00
安定運用部分	111.87	111.80	0.07	95.15
合計	115.50	115.22	0.28	100.00

\* 各数値は債券の設定時価格を100としたときの値です。

\* 「世界株式」は世界株式ポートフォリオ、「資産分散」は資産分散ポートフォリオを指します。

【特別勘定の名称】

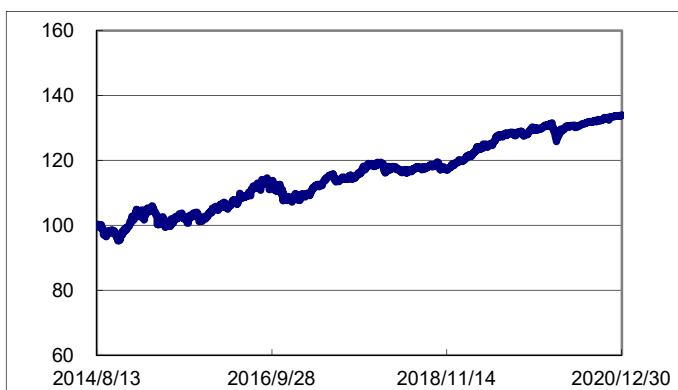
豪ドル単位型CA1408

【特別勘定が投資する債券】

CA豪ドル建VAパフォーマンス連動債1408（適格機関投資家限定）

【債券の発行体】 SecurAsset S.A.

◆ ユニットプライス推移



◆ 特別勘定資産の内訳

純資産総額	資産配分	
	債券合計	現預金等
51.3百万豪ドル	98.73%	1.27%

\* 特別勘定は、債券を主たる投資対象として運用するほか保険契約の異動等に備えて一定の現預金等を保有しています。

\* 特別勘定資産の内訳は、債券の購入・解約の約定実績を反映しています。

◆ ユニットプライス騰落率

	2020年12月末	2020年11月末
ユニットプライス	133.96	133.66

ファンド	1か月	3か月	6か月	1年	3年	設定来
		0.22%	1.16%	2.38%	3.29%	13.13%

\* ユニットプライスとは、特別勘定設定時の資産を100として、その後の運用成果による資産の増減を指数化したものです。小数点以下第3位を切り捨てて表示しています。

\* 騰落率は、小数点以下第3位を四捨五入しています。

\* 積立金額の推移は、特別勘定のユニットプライスの推移とは異なります。

◆ 債券の運用状況

	12/30	11/30	増減	債券設定時
積極運用部分	3.42	3.23	0.19	4.14
世界株式	3.42	3.23	0.19	2.07
資産分散	0.00	0.00	0.00	2.07
安定運用部分	111.74	111.67	0.07	95.86
合計	115.16	114.90	0.26	100.00

\* 各数値は債券の設定時価格を100としたときの値です。

\* 「世界株式」は世界株式ポートフォリオ、「資産分散」は資産分散ポートフォリオを指します。

・当資料は、BNPパリバ証券株式会社より提供された債券に関する情報を、クレディ・アグリコル生命保険株式会社より提供するものであり、内容に関して、クレディ・アグリコル生命保険株式会社はその正確性、完全性を保証するものではありません。  
 ・この運用レポートは、当商品の特別勘定資産の過去の運用実績であり、将来の運用成果を示唆あるいは保証するものではありません。  
 ・最終ページにご注意いただきたい事柄（・投資リスク ・お客さまにご負担いただく費用 等）を記載しております。必ずご確認ください。

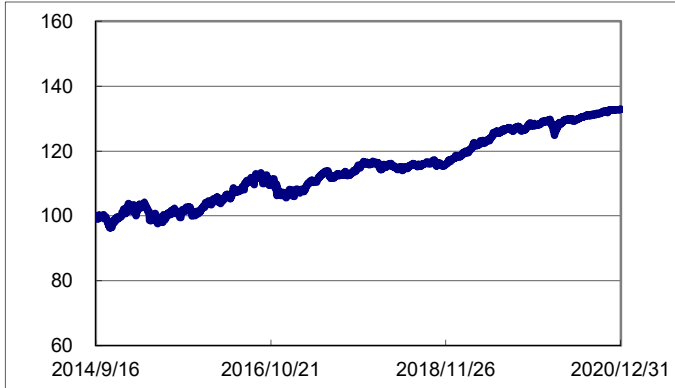
【特別勘定の名称】

豪ドル単位型CA1409

【特別勘定が投資する債券】

CA豪ドル建VAパフォーマンス連動債1409（適格機関投資家限定）  
【債券の発行体】 SecurAsset S.A.

◆ ユニットプライス推移



◆ 特別勘定資産の内訳

純資産総額	資産配分	
	債券合計	現預金等
49.6百万豪ドル	99.40%	0.60%

- \* 特別勘定は、債券を主たる投資対象として運用するほか保険契約の異動等に備えて一定の現預金等を保有しています。
- \* 特別勘定資産の内訳は、債券の購入・解約の約定実績を反映しています。

◆ ユニットプライス騰落率

	2020年12月末	2020年11月末
ユニットプライス	132.91	132.65

ファンド	1か月	3か月	6か月	1年	3年	設定来
		0.19%	1.01%	2.31%	3.87%	14.64%

- \* ユニットプライスとは、特別勘定設定時の資産を100として、その後の運用成果による資産の増減を指数化したものです。小数点以下第3位を切り捨てて表示しています。
- \* 騰落率は、小数点以下第3位を四捨五入しています。
- \* 積立金額の推移は、特別勘定のユニットプライスの推移とは異なります。

◆ 債券の運用状況

	12/30	11/30	増減	債券設定時
積極運用部分	2.48	2.34	0.14	3.42
世界株式	2.48	2.34	0.14	3.42
資産分散	0.00	0.00	0.00	0.00
安定運用部分	111.61	112.19	-0.58	96.58
合計	114.09	114.53	-0.44	100.00

- \* 各数値は債券の設定時価格を100としたときの値です。
- \* 「世界株式」は世界株式ポートフォリオ、「資産分散」は資産分散ポートフォリオを指します。

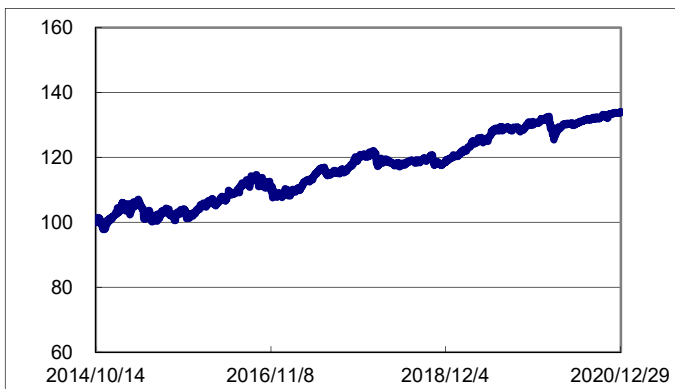
【特別勘定の名称】

豪ドル単位型CA1410

【特別勘定が投資する債券】

CA豪ドル建VAパフォーマンス連動債1410（適格機関投資家限定）  
【債券の発行体】 SecurAsset S.A.

◆ ユニットプライス推移



◆ 特別勘定資産の内訳

純資産総額	資産配分	
	債券合計	現預金等
55.2百万豪ドル	99.83%	0.17%

- \* 特別勘定は、債券を主たる投資対象として運用するほか保険契約の異動等に備えて一定の現預金等を保有しています。
- \* 特別勘定資産の内訳は、債券の購入・解約の約定実績を反映しています。

◆ ユニットプライス騰落率

	2020年12月末	2020年11月末
ユニットプライス	134.07	133.69

ファンド	1か月	3か月	6か月	1年	3年	設定来
		0.28%	1.40%	2.62%	2.64%	11.39%

- \* ユニットプライスとは、特別勘定設定時の資産を100として、その後の運用成果による資産の増減を指数化したものです。小数点以下第3位を切り捨てて表示しています。
- \* 騰落率は、小数点以下第3位を四捨五入しています。
- \* 積立金額の推移は、特別勘定のユニットプライスの推移とは異なります。

◆ 債券の運用状況

	12/30	11/30	増減	債券設定時
積極運用部分	4.99	4.71	0.28	5.23
世界株式	4.99	4.71	0.28	4.18
資産分散	0.00	0.00	0.00	1.05
安定運用部分	111.77	111.72	0.05	94.77
合計	116.76	116.43	0.33	100.00

- \* 各数値は債券の設定時価格を100としたときの値です。
- \* 「世界株式」は世界株式ポートフォリオ、「資産分散」は資産分散ポートフォリオを指します。

・当資料は、BNPパリバ証券株式会社より提供された債券に関する情報を、クレディ・アグリコル生命保険株式会社より提供するものであり、内容に関して、クレディ・アグリコル生命保険株式会社はその正確性、完全性を保証するものではありません。  
 ・この運用レポートは、当商品の特別勘定資産の過去の運用実績であり、将来の運用成果を示唆あるいは保証するものではありません。  
 ・最終ページにご注意いただきたい事柄（・投資リスク ・お客さまにご負担いただく費用 等）を記載しております。必ずご確認ください。

【特別勘定の名称】

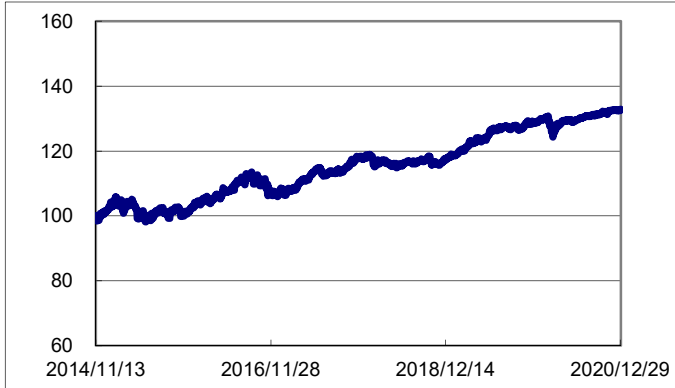
豪ドル単位型CA1411

【特別勘定が投資する債券】

CA豪ドル建VAパフォーマンス連動債1411（適格機関投資家限定）

【債券の発行体】 SecurAsset S.A.

◆ ユニットプライス推移



◆ 特別勘定資産の内訳

純資産総額	資産配分	
	債券合計	現預金等
35.8百万豪ドル	99.91%	0.09%

\* 特別勘定は、債券を主たる投資対象として運用するほか保険契約の異動等に備えて一定の現預金等を保有しています。

\* 特別勘定資産の内訳は、債券の購入・解約の約定実績を反映しています。

◆ ユニットプライス騰落率

	2020年12月末	2020年11月末
ユニットプライス	132.78	132.58

ファンド	1か月	3か月	6か月	1年	3年	設定来
		0.15%	1.12%	2.42%	3.16%	12.84%

\* ユニットプライスとは、特別勘定設定時の資産を100として、その後の運用成果による資産の増減を指数化したものです。小数点以下第3位を切り捨てて表示しています。

\* 騰落率は、小数点以下第3位を四捨五入しています。

\* 積立金額の推移は、特別勘定のユニットプライスの推移とは異なります。

◆ 債券の運用状況

	12/30	11/30	増減	債券設定時
積極運用部分	3.91	3.69	0.22	4.17
世界株式	3.91	3.69	0.22	3.34
資産分散	0.00	0.00	0.00	0.83
安定運用部分	111.47	111.52	-0.05	95.83
合計	115.38	115.21	0.17	100.00

\* 各数値は債券の設定時価格を100としたときの値です。

\* 「世界株式」は世界株式ポートフォリオ、「資産分散」は資産分散ポートフォリオを指します。

【特別勘定の名称】

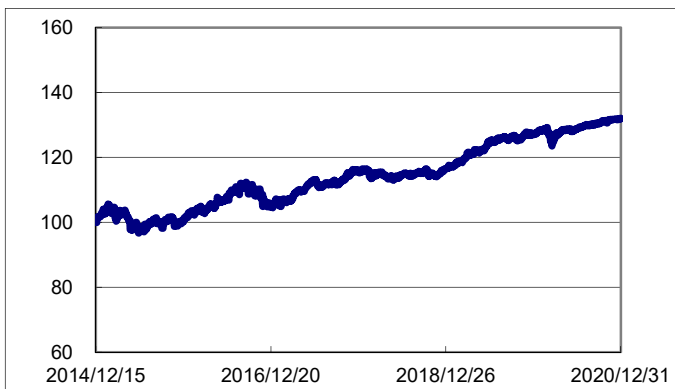
豪ドル単位型CA1412

【特別勘定が投資する債券】

CA豪ドル建VAパフォーマンス連動債1412（適格機関投資家限定）

【債券の発行体】 SecurAsset S.A.

◆ ユニットプライス推移



◆ 特別勘定資産の内訳

純資産総額	資産配分	
	債券合計	現預金等
35.0百万豪ドル	99.88%	0.12%

\* 特別勘定は、債券を主たる投資対象として運用するほか保険契約の異動等に備えて一定の現預金等を保有しています。

\* 特別勘定資産の内訳は、債券の購入・解約の約定実績を反映しています。

◆ ユニットプライス騰落率

	2020年12月末	2020年11月末
ユニットプライス	132.00	131.75

ファンド	1か月	3か月	6か月	1年	3年	設定来
		0.19%	1.12%	2.51%	3.77%	14.25%

\* ユニットプライスとは、特別勘定設定時の資産を100として、その後の運用成果による資産の増減を指数化したものです。小数点以下第3位を切り捨てて表示しています。

\* 騰落率は、小数点以下第3位を四捨五入しています。

\* 積立金額の推移は、特別勘定のユニットプライスの推移とは異なります。

◆ 債券の運用状況

	12/30	11/30	増減	債券設定時
積極運用部分	3.13	2.95	0.18	3.01
世界株式	3.13	2.95	0.18	3.01
資産分散	0.00	0.00	0.00	0.00
安定運用部分	111.48	112.07	-0.59	96.99
合計	114.61	115.02	-0.41	100.00

\* 各数値は債券の設定時価格を100としたときの値です。

\* 「世界株式」は世界株式ポートフォリオ、「資産分散」は資産分散ポートフォリオを指します。

・当資料は、BNPパリバ証券株式会社より提供された債券に関する情報を、クレディ・アグリコル生命保険株式会社より提供するものであり、内容に関して、クレディ・アグリコル生命保険株式会社はその正確性、完全性を保証するものではありません。  
 ・この運用レポートは、当商品の特別勘定資産の過去の運用実績であり、将来の運用成果を示唆あるいは保証するものではありません。  
 ・最終ページにご注意いただきたい事柄（・投資リスク ・お客さまにご負担いただく費用 等）を記載しております。必ずご確認ください。

【特別勘定の名称】

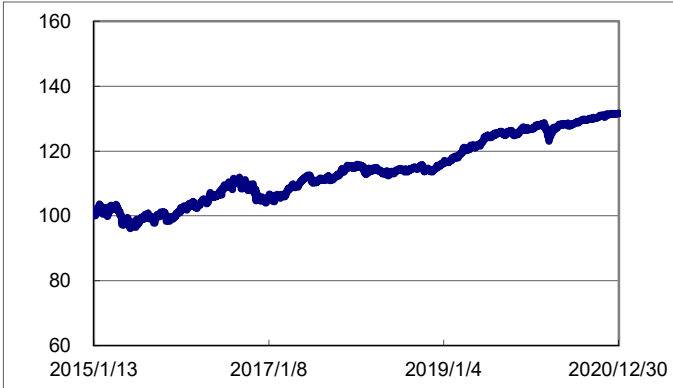
豪ドル単位型CA1501

【特別勘定が投資する債券】

CA豪ドル建VAパフォーマンス連動債1501 (適格機関投資家限定)

【債券の発行体】 SecurAsset S.A.

◆ ユニットプライス推移



◆ 特別勘定資産の内訳

純資産総額	資産配分	
	債券合計	現預金等
58.2百万豪ドル	99.44%	0.56%

\* 特別勘定は、債券を主たる投資対象として運用するほか保険契約の異動等に備えて一定の現預金等を保有しています。

\* 特別勘定資産の内訳は、債券の購入・解約の約定実績を反映しています。

◆ ユニットプライス騰落率

	2020年12月末	2020年11月末
ユニットプライス	131.67	131.45

ファンド	1か月	3か月	6か月	1年	3年	設定来
		0.16%	1.09%	2.52%	3.93%	14.63%

\* ユニットプライスとは、特別勘定設定時の資産を100として、その後の運用成果による資産の増減を指数化したものです。小数点以下第3位を切り捨てて表示しています。

\* 騰落率は、小数点以下第3位を四捨五入しています。

\* 積立金額の推移は、特別勘定のユニットプライスの推移とは異なります。

◆ 債券の運用状況

	12/30	11/30	増減	債券設定時
積極運用部分	2.97	2.80	0.17	3.00
世界株式	2.97	2.80	0.17	3.00
資産分散	0.00	0.00	0.00	0.00
安定運用部分	111.97	111.95	0.02	97.00
合計	114.94	114.75	0.19	100.00

\* 各数値は債券の設定時価格を100としたときの値です。

\* 「世界株式」は世界株式ポートフォリオ、「資産分散」は資産分散ポートフォリオを指します。

【特別勘定の名称】

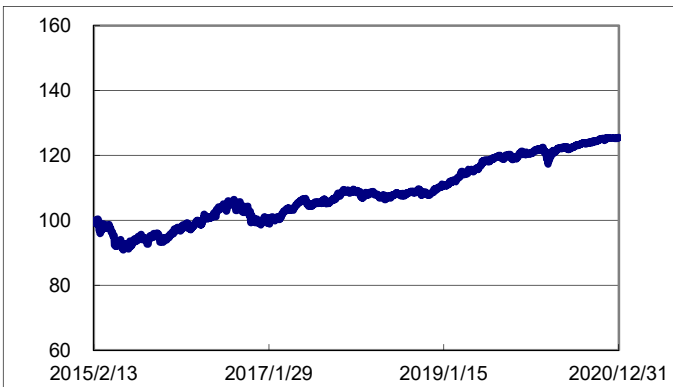
豪ドル単位型CA1502

【特別勘定が投資する債券】

CA豪ドル建VAパフォーマンス連動債1502 (適格機関投資家限定)

【債券の発行体】 SecurAsset S.A.

◆ ユニットプライス推移



◆ 特別勘定資産の内訳

純資産総額	資産配分	
	債券合計	現預金等
38.9百万豪ドル	100.04%	-0.04%

\* 特別勘定は、債券を主たる投資対象として運用するほか保険契約の異動等に備えて一定の現預金等を保有しています。

\* 特別勘定資産の内訳は、債券の購入・解約の約定実績を反映しています。

◆ ユニットプライス騰落率

	2020年12月末	2020年11月末
ユニットプライス	125.53	125.46

ファンド	1か月	3か月	6か月	1年	3年	設定来
		0.06%	0.89%	2.38%	4.16%	15.51%

\* ユニットプライスとは、特別勘定設定時の資産を100として、その後の運用成果による資産の増減を指数化したものです。小数点以下第3位を切り捨てて表示しています。

\* 騰落率は、小数点以下第3位を四捨五入しています。

\* 積立金額の推移は、特別勘定のユニットプライスの推移とは異なります。

◆ 債券の運用状況

	12/30	11/30	増減	債券設定時
積極運用部分	2.46	2.32	0.14	3.00
世界株式	2.46	2.32	0.14	3.00
資産分散	0.00	0.00	0.00	0.00
安定運用部分	109.65	109.72	-0.07	97.00
合計	112.11	112.04	0.07	100.00

\* 各数値は債券の設定時価格を100としたときの値です。

\* 「世界株式」は世界株式ポートフォリオ、「資産分散」は資産分散ポートフォリオを指します。

・当資料は、BNPパリバ証券株式会社より提供された債券に関する情報を、クレディ・アグリコル生命保険株式会社より提供するものであり、内容に関して、クレディ・アグリコル生命保険株式会社はその正確性、完全性を保証するものではありません。  
 ・この運用レポートは、当商品の特別勘定資産の過去の運用実績であり、将来の運用成果を示唆あるいは保証するものではありません。  
 ・最終ページにご注意いただきたい事柄（・投資リスク ・お客さまにご負担いただく費用 等）を記載しております。必ずご確認ください。

【特別勘定の名称】

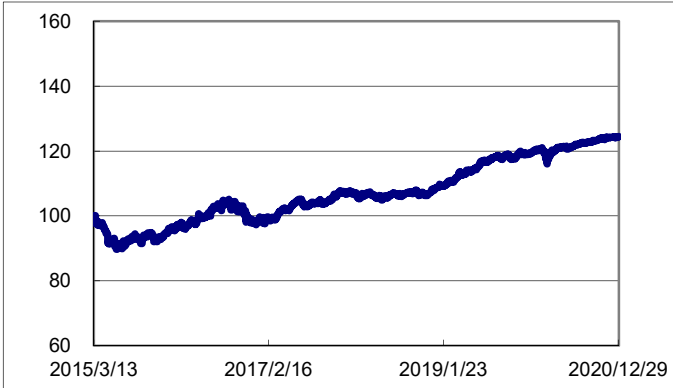
豪ドル単位型CA1503

【特別勘定が投資する債券】

CA豪ドル建VAパフォーマンス連動債1503（適格機関投資家限定）

【債券の発行体】 SecurAsset S.A.

◆ ユニットプライス推移



◆ 特別勘定資産の内訳

純資産総額	資産配分	
	債券合計	現預金等
48.0百万豪ドル	99.66%	0.34%

\* 特別勘定は、債券を主たる投資対象として運用するほか保険契約の異動等に備えて一定の現預金等を保有しています。

\* 特別勘定資産の内訳は、債券の購入・解約の約定実績を反映しています。

◆ ユニットプライス騰落率

	2020年12月末	2020年11月末
ユニットプライス	124.41	124.25

ファンド	1か月	3か月	6か月	1年	3年	設定来
		0.13%	0.97%	2.49%	4.55%	16.34%

\* ユニットプライスとは、特別勘定設定時の資産を100として、その後の運用成果による資産の増減を指数化したものです。小数点以下第3位を切り捨てて表示しています。

\* 騰落率は、小数点以下第3位を四捨五入しています。

\* 積立金額の推移は、特別勘定のユニットプライスの推移とは異なります。

◆ 債券の運用状況

	12/30	11/30	増減	債券設定時
積極運用部分	2.13	2.01	0.12	3.00
世界株式	2.13	2.01	0.12	3.00
資産分散	0.00	0.00	0.00	0.00
安定運用部分	109.38	109.84	-0.46	97.00
合計	111.51	111.85	-0.34	100.00

\* 各数値は債券の設定時価格を100としたときの値です。

\* 「世界株式」は世界株式ポートフォリオ、「資産分散」は資産分散ポートフォリオを指します。

【特別勘定の名称】

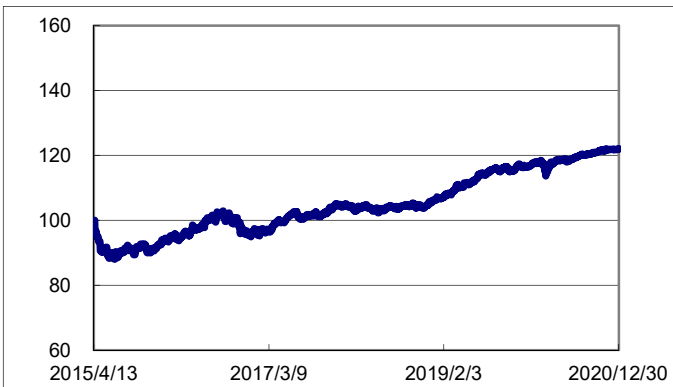
豪ドル単位型CA1504

【特別勘定が投資する債券】

CA豪ドル建VAパフォーマンス連動債1504（適格機関投資家限定）

【債券の発行体】 SecurAsset S.A.

◆ ユニットプライス推移



◆ 特別勘定資産の内訳

純資産総額	資産配分	
	債券合計	現預金等
22.2百万豪ドル	99.46%	0.54%

\* 特別勘定は、債券を主たる投資対象として運用するほか保険契約の異動等に備えて一定の現預金等を保有しています。

\* 特別勘定資産の内訳は、債券の購入・解約の約定実績を反映しています。

◆ ユニットプライス騰落率

	2020年12月末	2020年11月末
ユニットプライス	122.03	121.92

ファンド	1か月	3か月	6か月	1年	3年	設定来
		0.09%	0.92%	2.68%	4.79%	16.93%

\* ユニットプライスとは、特別勘定設定時の資産を100として、その後の運用成果による資産の増減を指数化したものです。小数点以下第3位を切り捨てて表示しています。

\* 騰落率は、小数点以下第3位を四捨五入しています。

\* 積立金額の推移は、特別勘定のユニットプライスの推移とは異なります。

◆ 債券の運用状況

	12/30	11/30	増減	債券設定時
積極運用部分	1.87	1.76	0.11	3.00
世界株式	1.87	1.76	0.11	3.00
資産分散	0.00	0.00	0.00	0.00
安定運用部分	108.88	108.89	-0.01	97.00
合計	110.75	110.65	0.10	100.00

\* 各数値は債券の設定時価格を100としたときの値です。

\* 「世界株式」は世界株式ポートフォリオ、「資産分散」は資産分散ポートフォリオを指します。

・当資料は、BNPパリバ証券株式会社より提供された債券に関する情報を、クレディ・アグリコル生命保険株式会社より提供するものであり、内容に関して、クレディ・アグリコル生命保険株式会社はその正確性、完全性を保証するものではありません。  
 ・この運用レポートは、当商品の特別勘定資産の過去の運用実績であり、将来の運用成果を示唆あるいは保証するものではありません。  
 ・最終ページにご注意いただきたい事柄（・投資リスク ・お客さまにご負担いただく費用 等）を記載しております。必ずご確認ください。

【特別勘定の名称】

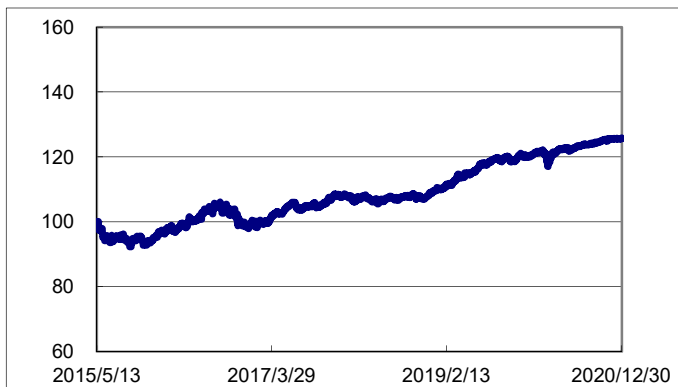
# 豪ドル単位型CA1505

【特別勘定が投資する債券】

CA豪ドル建VAパフォーマンス連動債1505 (適格機関投資家限定)

【債券の発行体】 SecurAsset S.A.

## ◆ ユニットプライス推移



## ◆ 特別勘定資産の内訳

純資産総額	資産配分	
	債券合計	現預金等
10.2百万豪ドル	99.64%	0.36%

\* 特別勘定は、債券を主たる投資対象として運用するほか保険契約の異動等に備えて一定の現預金等を保有しています。

\* 特別勘定資産の内訳は、債券の購入・解約の約定実績を反映しています。

## ◆ ユニットプライス騰落率

	2020年12月末	2020年11月末
ユニットプライス	125.72	125.61

ファンド	1か月	3か月	6か月	1年	3年	設定来
		0.09%	0.96%	2.44%	4.68%	16.66%

\* ユニットプライスとは、特別勘定設定時の資産を100として、その後の運用成果による資産の増減を指数化したものです。小数点以下第3位を切り捨てて表示しています。

\* 騰落率は、小数点以下第3位を四捨五入しています。

\* 積立金額の推移は、特別勘定のユニットプライスの推移とは異なります。

## ◆ 債券の運用状況

	12/30	11/30	増減	債券設定時
積極運用部分	2.09	1.97	0.12	3.00
世界株式	2.09	1.97	0.12	3.00
資産分散	0.00	0.00	0.00	0.00
安定運用部分	110.20	110.22	-0.02	97.00
合計	112.29	112.19	0.10	100.00

\* 各数値は債券の設定時価格を100としたときの値です。

\* 「世界株式」は世界株式ポートフォリオ、「資産分散」は資産分散ポートフォリオを指します。

・当資料は、BNPパリバ証券株式会社より提供された債券に関する情報を、クレディ・アグリコル生命保険株式会社より提供するものであり、内容に関して、クレディ・アグリコル生命保険株式会社はその正確性、完全性を保証するものではありません。  
 ・この運用レポートは、当商品の特別勘定資産の過去の運用実績であり、将来の運用成果を示唆あるいは保証するものではありません。  
 ・最終ページにご注意いただきたい事柄（・投資リスク ・お客さまにご負担いただく費用 等）を記載しております。必ずご確認ください。

# ご注意ください

この保険はクレディ・アグリコル生命保険株式会社を引受保険会社とする生命保険であり、預金とは異なります。

## この保険のリスクについて

- この保険は、特別勘定の運用実績によって積立金額、解約払戻金額、死亡保険金額、および将来の年金原資額が変動(増減)するしくみの変額個人年金保険です。特別勘定における資産運用には、価格変動リスク、金利変動リスク、為替変動リスク、信用リスク、カントリーリスク等のリスクがあり、運用実績によっては解約払戻金額や年金原資額が一時払保険料を下回り、損失が生じるおそれがあります。
- この保険は、豪ドル建てで運用するため為替相場の変動による影響を受けます。そのため、解約払戻金、年金、死亡保険金等をお支払時の為替レートで円換算した合計額が、お払い込みいただいた時の為替レートで円換算した一時払保険料を下回り、損失が生じるおそれがあります。なお、為替相場の変動がなかった場合でも、為替手数料分のご負担が生じます。
- 年金原資額および解約払戻金額に最低保証はありません。
- これらのリスクは契約者等に帰属しますのでご注意ください。

## 諸費用について

- この保険にかかる費用は、「保険関係費用」「運用関係費用」「年金管理費用」の合計額となります。また、「解約控除」「外国通貨のお取り扱いによりご負担いただく費用」がかかることがあります。

積立期間中	単位型タイプ特別勘定の運用期間中	保険関係費用	基本保険金額に対して年率 <b>2.5%</b>							
		運用関係費用	運用関係費用として、債券の事務処理に要する費用、有価証券等の売買取引・保有に伴う費用等がかかります。これらの費用は、債券の運用状況等によって異なりますので、費用の発生前に金額や割合を確定することが困難なため表示することができません。これらの費用についてくわしくは、「特別勘定のしおり」をご覧ください。							
	金融市場型特別勘定の運用期間中	保険関係費用	保険関係費用はかかりません。							
		運用関係費用	積立金額に対して最大年率 <b>2.5%*</b> *1 金融市場型特別勘定による運用期間中の運用関係費用は、年率2.5%を上限とし、金融市場型特別勘定の運用収益率が年率2.5%以下の場合は運用収益相当額とします。							
	解約控除	基本保険金額*2に対して	<ul style="list-style-type: none"> <li>●特別勘定繰入日から単位型タイプ特別勘定の運用開始日前まで：<b>10%</b></li> <li>●単位型タイプ特別勘定の運用開始日から運用期間満了日まで：<b>10%~1%</b></li> </ul> *2 一部解約の場合は、基本保険金額に、一部解約日の積立金額に対する一部解約請求金額の割合を乗じた金額です。							
年金支払期間中	年金管理費用	支払年金額に対して <b>1%</b> (将来変更されることがあります。)								
外国通貨取扱時	<ul style="list-style-type: none"> <li>●一時払保険料を外国通貨でお払い込みいただく際には銀行への振込手数料以外の手数料をご負担いただく場合があります。また、年金等の受取人が年金等を豪ドルでお受け取りになる際にも手数料をご負担いただく場合があります(くわしくは取扱金融機関にご確認ください)。</li> <li>●次の場合、クレディ・アグリコル生命所定の為替レートと通貨ごとのTTM(対顧客電信相場仲値)*3の差額を、為替手数料としてご負担いただきます(将来変更されることがあります)。 *3 TTM(対顧客電信相場仲値)は、クレディ・アグリコル生命が指標として指定する金融機関が公示する値を使用します。                             <ul style="list-style-type: none"> <li>・「保険料外貨入金特約」を付加し、一時払保険料を米ドルでお払い込みいただく場合</li> <li>・「保険料円入金特約」を付加し、一時払保険料を円でお払い込みいただく場合</li> <li>・「円支払特約(12)」を付加し、死亡保険金等を円でお支払いする場合</li> <li>・「年金円支払特約」を付加し、年金を円でお支払いする場合</li> <li>・「円建年金移行特約(13)」により据置期間付円建年金に移行する場合</li> </ul> </li> </ul>									
	クレディ・アグリコル生命所定の為替レート <table border="1" style="width:100%; border-collapse: collapse;"> <tr> <td style="width:50%;">「保険料外貨入金特約」の為替レート</td> <td style="width:50%;">受領日*4の{(豪ドルTTM+25銭)÷(米ドルTTM-25銭)}</td> </tr> <tr> <td>「保険料円入金特約」の為替レート</td> <td>受領日*4の豪ドルTTM+50銭</td> </tr> <tr> <td>「円支払特約(12)」の為替レート</td> <td rowspan="3" style="text-align:center;">円換算日の豪ドルTTM-3銭</td> </tr> <tr> <td>「年金円支払特約」の為替レート</td> </tr> <tr> <td>「円建年金移行特約(13)」の目標額到達判定計算用為替レート</td> </tr> </table>			「保険料外貨入金特約」の為替レート	受領日*4の{(豪ドルTTM+25銭)÷(米ドルTTM-25銭)}	「保険料円入金特約」の為替レート	受領日*4の豪ドルTTM+50銭	「円支払特約(12)」の為替レート	円換算日の豪ドルTTM-3銭	「年金円支払特約」の為替レート
「保険料外貨入金特約」の為替レート	受領日*4の{(豪ドルTTM+25銭)÷(米ドルTTM-25銭)}									
「保険料円入金特約」の為替レート	受領日*4の豪ドルTTM+50銭									
「円支払特約(12)」の為替レート	円換算日の豪ドルTTM-3銭									
「年金円支払特約」の為替レート										
「円建年金移行特約(13)」の目標額到達判定計算用為替レート										
*4 受領日とは、クレディ・アグリコル生命がお払い込みいただいた一時払保険料相当額を受領した日のことです。 ※取扱金融機関によっては、上記特約をお取り扱いしないことがあります。										

## その他のご留意事項について

- 豪ドル以外の外国通貨で年金、死亡保険金等をお支払いすることはできません。
- 契約時において年金額は確定していません。将来お支払いする年金額は年金原資額に基づき、年金支払開始日の基礎率等(予定利率等)により計算します。

当商品の詳細については、「契約締結前交付書面<契約概要/注意喚起情報>兼商品パンフレット」「ご契約のしおり・約款」「特別勘定のしおり」等でご確認ください。

【募集代理店】

【引受保険会社】

**クレディ・アグリコル生命保険株式会社**

〒105-0021 東京都港区東新橋1丁目9番2号 汐留住友ビル  
 カスタマーサービスセンター ☎0120-60-1221  
 Webサイト <https://www.ca-life.jp/>