

変額個人年金保険(豪ドル建)

特別勘定運用レポート 2020年6月発行 (2020年5月末基準)

特別勘定名称	
積立期間10年	豪ドル単位型CA10-YYMM*
積立期間20年	豪ドル単位型CA20-YYMM*

* YYMMの表記について

YY: 契約日の属する月の翌月の西暦の下2桁 / MM: 契約日の属する月の翌月
クレディ・アグリコル生命がお申し込みを承諾した日が契約日となります。
申込日とは異なりますのでご注意ください。

※ 契約日や単位型タイプ特別勘定の名称等のご契約内容詳細は、保険証券にてご確認ください。

～ ご案内 ～

<特別勘定運用レポートについて>

- 当レポートは、特別勘定の運用概況や運用実績をお知らせするためのものです。
- 当レポートは、「変額個人年金保険(豪ドル建)」の生命保険契約の募集を目的としたものではありません。
- 各データの基準日から特別勘定運用レポートのご提供まで、各種データの収集、加工等のためにお時間をいただいておりますことをご了承ください。

<クレディ・アグリコル生命からの情報提供>

- クレディ・アグリコル生命 Webサイト
 - ・最新のユニットプライスは当社Webサイトでご確認いただけます。
 - ・積立金額やご契約内容等は、当社インターネット・サービス マイページにてご確認ください。
<https://www.ca-life.jp/>
- クレディ・アグリコル生命 カスタマーサービスセンター
 - ・各種変更手続やご契約内容に関するお問合せ等は下記までご連絡ください。



カスタマー
サービスセンター



0120-60-1221

受付時間:
月～金曜日 9:00～17:00
(祝休日・年末年始の休日を除く)

- ・当レポート中の運用実績に関するいかなる内容も過去の実績であり、将来の運用成果を示唆または保証するものではありません。
- ・商品の詳細については、「契約締結前交付書面<契約概要/注意喚起情報> 兼 商品パンフレット」「ご契約のしおり・約款」「特別勘定のしおり」等でご確認ください。

豪ドル単位型特別勘定 月次運用レポート

2020年5月末 現在

◆ 単位型特別勘定の運用方針等

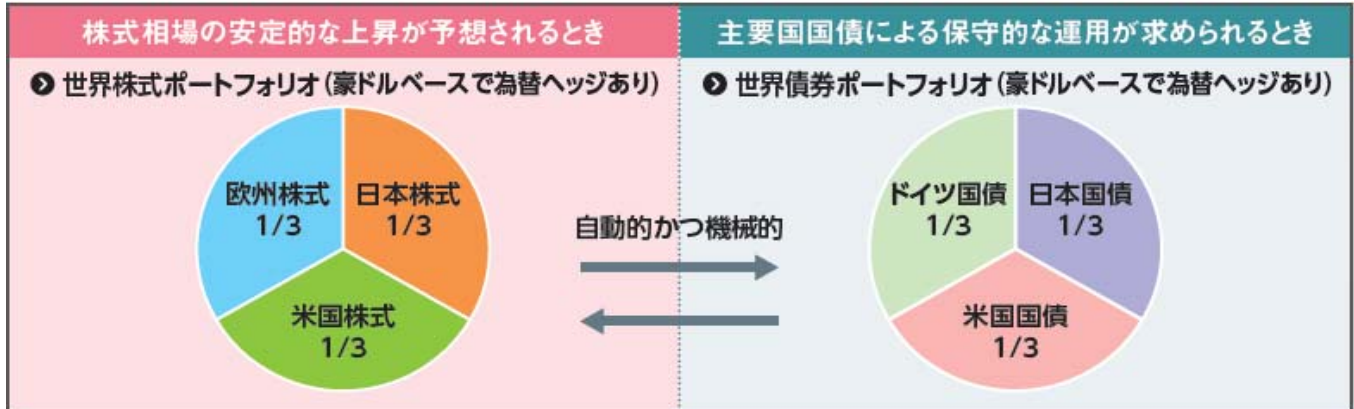
主として豪ドル建ての債券に投資することにより、満期時の所定の金額の確保を目指しながら、中長期的に高い投資成果をあげることを目標とします。基本保険金額（豪ドル建て）の105%の成果を目指す「安定運用部分」と、株式市場の環境に応じて機動的に資産配分を切り替えて高い運用成果を狙う「積極運用部分」を組み合わせた運用を行います。

◆ 積極運用部分の仕組み

積極運用部分は、あらかじめ定めた運用ルール※に基づき、世界株式ポートフォリオ(豪ドルベースで為替ヘッジあり)、もしくは世界債券ポートフォリオ(豪ドルベースで為替ヘッジあり)で運用を行います。資産配分切り替えの判定は、毎日、自動的かつ機動的に行います。

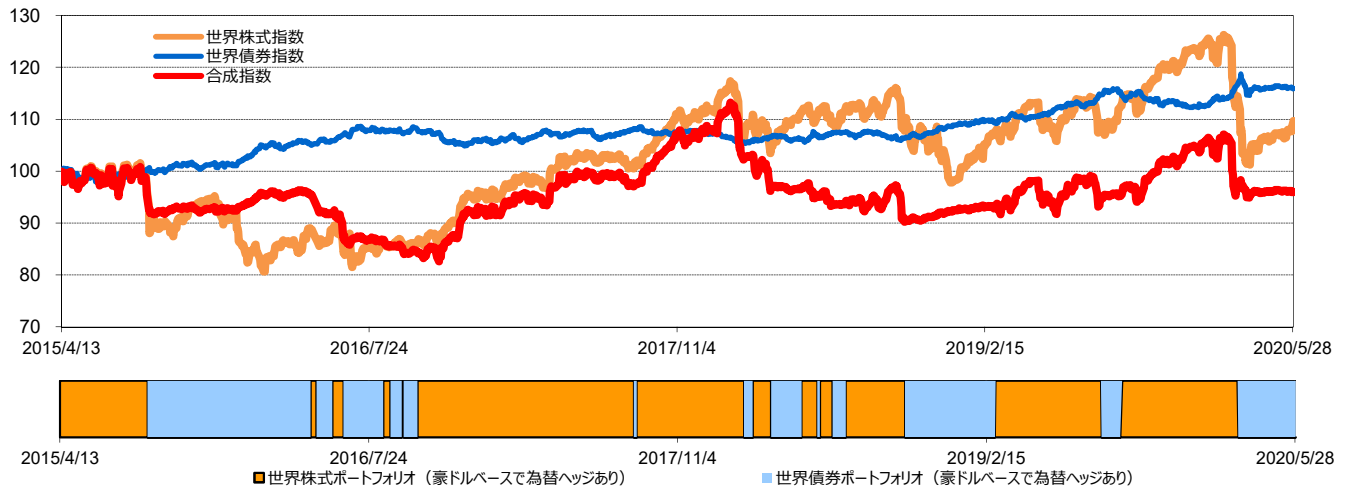
【世界株式ポートフォリオ（豪ドルベースで為替ヘッジあり）】3か月毎に日本・米国・欧州の株式市場に均等に配分します。

【世界債券ポートフォリオ（豪ドルベースで為替ヘッジあり）】3か月毎に日本・米国・ドイツの国債市場に均等に配分します。



※切替判定の運用ルールは「特別勘定のおしり」でご確認ください。

◆ 各参考指数の推移（2015年4月13日を100として表示）、およびポートフォリオ切り替えの推移



◆ 各参考指数の推移、および市場概況

	2020/5/29	2020/4/30	騰落率 (前月比)	2015/4/13
世界株式指数	109.63	107.01	2.46%	100.00
世界債券指数	115.93	116.16	-0.20%	100.00
合成指数	95.97	96.16	-0.20%	100.00

世界株式指数は 前月比 2.46% となりました。
 世界債券指数は 前月比 -0.20% となりました。
 合成指数は 前月比 -0.20% となりました。

※2015年4月13日を100として表示しています。

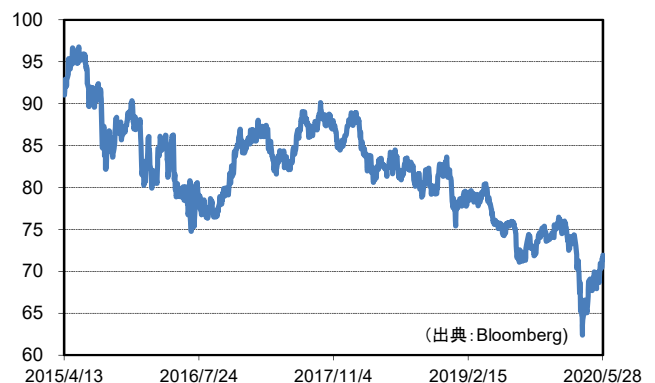
※騰落率は前月末と比較した変化率%です。

※世界株式指数とは「MS世界株式・インデックス(豪ドルベースで為替ヘッジあり)」を指します。

※世界債券指数とは「MS世界債券・インデックス(豪ドルベースで為替ヘッジあり)」を指します。

※合成指数とは「MS世界株式・世界債券・インデックス(豪ドルベースで為替ヘッジあり)」を指します。

◆ 参考 豪ドル/円 為替レートの推移（2015年4月13日～）



・当資料は、三菱UFJモルガン・スタンレー証券株式会社およびモルガン・スタンレー・MUFG証券株式会社より提供された債券に関する情報を、クレディ・アグリコル生命保険株式会社より提供するものであり、内容に関して、クレディ・アグリコル生命保険株式会社はその正確性、完全性を保証するものではありません。

・この運用レポートは、当商品の特別勘定資産の過去の運用実績であり、将来の運用成果を示唆あるいは保証するものではありません。

・最終ページにご注意いただきたい事柄（・投資リスク ・お客さまにご負担いただく費用 等）を記載しております。必ずご確認ください。

豪ドル単位型 月次運用レポート

2020年5月末 現在

【特別勘定の名称】

豪ドル単位型CA10-1504

【積極運用部分が投資する債券】

MS豪ドル建VAパフォーマンス連動債シリーズ（適格機関投資家限定）

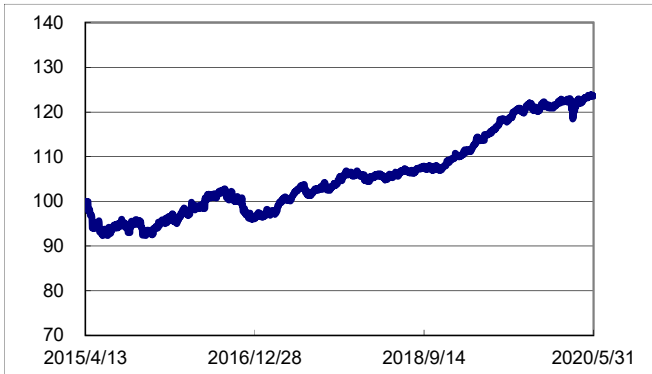
【債券の発行体】 Morgan Stanley B.V.

【安定運用部分が投資する債券】

CA豪ドル建VA日本国債担保パッケージ債1504（適格機関投資家限定）

【債券の発行体】 JETS INTERNATIONAL FIVE LIMITED

◆ ユニットプライス推移



◆ 特別勘定資産の内訳

純資産総額	資産配分	
	債券合計	現預金等
37.0百万豪ドル	99.24%	0.76%

- * 特別勘定は、債券を主たる投資対象として運用するほか保険契約の異動等に備えて一定の現預金等を保有しています。
- * 特別勘定資産の内訳は、債券の購入・解約の約定実績を反映しています。

◆ ユニットプライス騰落率

	2020年5月末	2020年4月末
ユニットプライス	123.58	123.09

ファンド	1か月	3か月	6か月	1年	3年	設定来
	0.40%	0.97%	1.10%	6.52%	20.66%	23.59%

- * ユニットプライスとは、特別勘定設定時の資産を100として、その後の運用成果による資産の増減を指数化したものです。小数点以下第3位を切り捨てて表示しています。
- * 騰落率は、小数点以下第3位を四捨五入しています。
- * 積立金額の推移は、特別勘定のユニットプライスの推移とは異なります。

◆ 債券の運用状況

	5/29	4/30	増減	債券設定時
積極運用部分	1.43	1.45	-0.02	3.00
世界株式	0.00	0.00	0.00	3.00
世界債券	1.43	1.45	-0.02	0.00
安定運用部分	108.72	108.25	0.46	97.00
合計	110.14	109.70	0.44	100.00

- * 各数値は債券の設定時価格を100としたときの値です。
- * 「世界株式」は世界株式ポートフォリオ(豪ドルベースで為替ヘッジあり)、「世界債券」は世界債券ポートフォリオ(豪ドルベースで為替ヘッジあり)を指します。
- ◆ 当特別勘定は上記2本の債券に投資していますが、運用レポートは1本の債券とみなして作成しています。

【特別勘定の名称】

豪ドル単位型CA20-1504

【積極運用部分が投資する債券】

MS豪ドル建VAパフォーマンス連動債シリーズ（適格機関投資家限定）

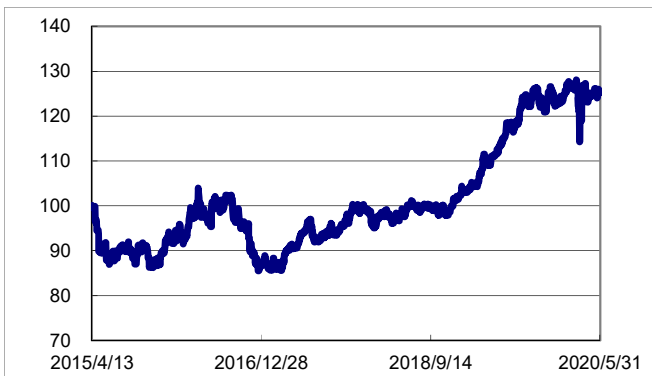
【債券の発行体】 Morgan Stanley B.V.

【安定運用部分が投資する債券】

CA豪ドル建VA20日本国債担保パッケージ債1504（適格機関投資家限定）

【債券の発行体】 JETS INTERNATIONAL FIVE LIMITED

◆ ユニットプライス推移



◆ 特別勘定資産の内訳

純資産総額	資産配分	
	債券合計	現預金等
35.2百万豪ドル	99.36%	0.64%

- * 特別勘定は、債券を主たる投資対象として運用するほか保険契約の異動等に備えて一定の現預金等を保有しています。
- * 特別勘定資産の内訳は、債券の購入・解約の約定実績を反映しています。

◆ ユニットプライス騰落率

	2020年5月末	2020年4月末
ユニットプライス	125.15	124.38

ファンド	1か月	3か月	6か月	1年	3年	設定来
	0.62%	-1.01%	-1.10%	10.24%	33.17%	25.15%

- * ユニットプライスとは、特別勘定設定時の資産を100として、その後の運用成果による資産の増減を指数化したものです。小数点以下第3位を切り捨てて表示しています。
- * 騰落率は、小数点以下第3位を四捨五入しています。
- * 積立金額の推移は、特別勘定のユニットプライスの推移とは異なります。

◆ 債券の運用状況

	5/29	4/30	増減	債券設定時
積極運用部分	2.88	2.92	-0.04	6.07
世界株式	0.00	0.00	0.00	6.07
世界債券	2.88	2.92	-0.04	0.00
安定運用部分	105.89	105.17	0.71	93.93
合計	108.77	108.09	0.68	100.00

- * 各数値は債券の設定時価格を100としたときの値です。
- * 「世界株式」は世界株式ポートフォリオ(豪ドルベースで為替ヘッジあり)、「世界債券」は世界債券ポートフォリオ(豪ドルベースで為替ヘッジあり)を指します。
- ◆ 当特別勘定は上記2本の債券に投資していますが、運用レポートは1本の債券とみなして作成しています。

・当資料は、三菱UFJモルガン・スタンレー証券株式会社およびモルガン・スタンレー・MUFJ証券株式会社より提供された債券に関する情報を、クレディ・アグリコル生命保険株式会社より提供するものであり、内容に関して、クレディ・アグリコル生命保険株式会社はその正確性、完全性を保証するものではありません。
 ・この運用レポートは、当商品の特別勘定資産の過去の運用実績であり、将来の運用成果を示唆あるいは保証するものではありません。
 ・最終ページにご注意いただきたい事柄（・投資リスク ・お客さまにご負担いただく費用 等）を記載しております。必ずご確認ください。

【特別勘定の名称】

豪ドル単位型CA10-1505

【積極運用部分が投資する債券】

MS豪ドル建VAパフォーマンス連動債シリーズ（適格機関投資家限定）

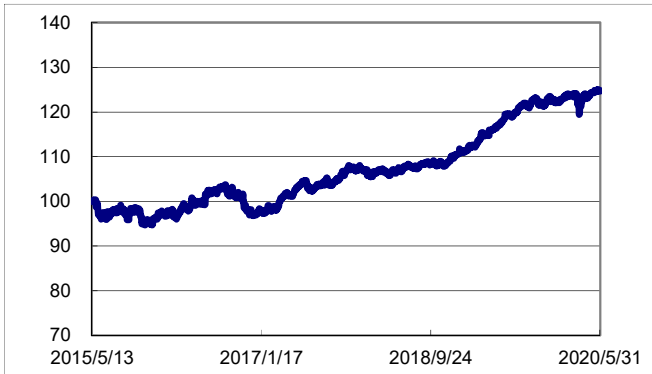
【債券の発行体】 Morgan Stanley B.V.

【安定運用部分が投資する債券】

CA豪ドル建VA日本国債担保パッケージ債1505（適格機関投資家限定）

【債券の発行体】 JETS INTERNATIONAL FIVE LIMITED

◆ ユニットプライス推移



◆ ユニットプライス騰落率

	2020年5月末	2020年4月末				
ユニットプライス	124.72	124.22				
ファンド	1か月	3か月	6か月	1年	3年	設定来
	0.41%	0.96%	1.02%	6.53%	20.61%	24.73%

- * ユニットプライスとは、特別勘定設定時の資産を100として、その後の運用成果による資産の増減を指数化したものです。小数点以下第3位を切り捨てて表示しています。
- * 騰落率は、小数点以下第3位を四捨五入しています。
- * 積立金額の推移は、特別勘定のユニットプライスの推移とは異なります。

◆ 債券の運用状況

	5/29	4/30	増減	債券設定時
積極運用部分	1.58	1.60	-0.02	3.00
世界株式	0.00	0.00	0.00	3.00
世界債券	1.58	1.60	-0.02	0.00
安定運用部分	109.07	108.60	0.47	97.00
合計	110.65	110.19	0.45	100.00

※各数値は債券の設定時価格を100としたときの値です。

※「世界株式」は世界株式ポートフォリオ(豪ドルベースで為替ヘッジあり)、

「世界債券」は世界債券ポートフォリオ(豪ドルベースで為替ヘッジあり)を指します。

- ◆当特別勘定は上記2本の債券に投資していますが、運用レポートは1本の債券とみなして作成しています。

◆ 特別勘定資産の内訳

純資産総額	資産配分	
19.3百万豪ドル	債券合計	現預金等
	99.25%	0.75%

* 特別勘定は、債券を主たる投資対象として運用するほか保険契約の異動等に備えて一定の現預金等を保有しています。

* 特別勘定資産の内訳は、債券の購入・解約の約定実績を反映しています。

【特別勘定の名称】

豪ドル単位型CA20-1505

【積極運用部分が投資する債券】

MS豪ドル建VAパフォーマンス連動債シリーズ（適格機関投資家限定）

【債券の発行体】 Morgan Stanley B.V.

【安定運用部分が投資する債券】

CA豪ドル建VA20日本国債担保パッケージ債1505（適格機関投資家限定）

【債券の発行体】 JETS INTERNATIONAL FIVE LIMITED

◆ ユニットプライス推移



◆ ユニットプライス騰落率

	2020年5月末	2020年4月末				
ユニットプライス	127.64	126.96				
ファンド	1か月	3か月	6か月	1年	3年	設定来
	0.53%	-1.28%	-2.56%	9.47%	28.95%	27.64%

- * ユニットプライスとは、特別勘定設定時の資産を100として、その後の運用成果による資産の増減を指数化したものです。小数点以下第3位を切り捨てて表示しています。
- * 騰落率は、小数点以下第3位を四捨五入しています。
- * 積立金額の推移は、特別勘定のユニットプライスの推移とは異なります。

◆ 債券の運用状況

	5/29	4/30	増減	債券設定時
積極運用部分	6.27	6.35	-0.08	11.95
世界株式	0.00	0.00	0.00	11.95
世界債券	6.27	6.35	-0.08	0.00
安定運用部分	105.53	104.85	0.68	88.05
合計	111.80	111.20	0.60	100.00

※各数値は債券の設定時価格を100としたときの値です。

※「世界株式」は世界株式ポートフォリオ(豪ドルベースで為替ヘッジあり)、

「世界債券」は世界債券ポートフォリオ(豪ドルベースで為替ヘッジあり)を指します。

- ◆当特別勘定は上記2本の債券に投資していますが、運用レポートは1本の債券とみなして作成しています。

◆ 特別勘定資産の内訳

純資産総額	資産配分	
17.0百万豪ドル	債券合計	現預金等
	99.24%	0.76%

* 特別勘定は、債券を主たる投資対象として運用するほか保険契約の異動等に備えて一定の現預金等を保有しています。

* 特別勘定資産の内訳は、債券の購入・解約の約定実績を反映しています。

・当資料は、三菱UFJモルガン・スタンレー証券株式会社およびモルガン・スタンレー・MUFJ証券株式会社より提供された債券に関する情報を、クレディ・アグリコル生命保険株式会社より提供するものであり、内容に関して、クレディ・アグリコル生命保険株式会社はその正確性、完全性を保証するものではありません。

・この運用レポートは、当商品の特別勘定資産の過去の運用実績であり、将来の運用成果を示唆あるいは保証するものではありません。

・最終ページにご注意いただきたい事柄（・投資リスク ・お客さまにご負担いただく費用 等）を記載しております。必ずご確認ください。

豪ドル単位型 月次運用レポート

2020年5月末 現在

【特別勘定の名称】

豪ドル単位型CA10-1506

【積極運用部分が投資する債券】

MS豪ドル建VAパフォーマンス連動債シリーズ（適格機関投資家限定）

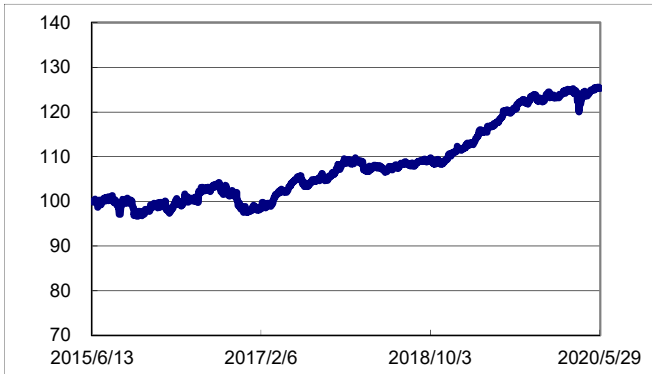
【債券の発行体】 Morgan Stanley B.V.

【安定運用部分が投資する債券】

CA豪ドル建VA日本国債担保パッケージ債1506（適格機関投資家限定）

【債券の発行体】 JETS INTERNATIONAL FIVE LIMITED

◆ ユニットプライス推移



◆ ユニットプライス騰落率

	2020年5月末	2020年4月末
ユニットプライス	125.28	124.79

ファンド	1か月	3か月	6か月	1年	3年	設定来
	0.39%	0.85%	0.64%	6.47%	20.04%	25.28%

- * ユニットプライスとは、特別勘定設定時の資産を100として、その後の運用成果による資産の増減を指数化したものです。小数点以下第3位を切り捨てて表示しています。
- * 騰落率は、小数点以下第3位を四捨五入しています。
- * 積立金額の推移は、特別勘定のユニットプライスの推移とは異なります。

◆ 債券の運用状況

	5/29	4/30	増減	債券設定時
積極運用部分	2.47	2.51	-0.03	4.82
世界株式	0.00	0.00	0.00	4.82
世界債券	2.47	2.51	-0.03	0.00
安定運用部分	109.50	109.03	0.47	95.18
合計	111.98	111.53	0.44	100.00

※各数値は債券の設定時価格を100としたときの値です。

※「世界株式」は世界株式ポートフォリオ(豪ドルベースで為替ヘッジあり)、「世界債券」は世界債券ポートフォリオ(豪ドルベースで為替ヘッジあり)を指します。

◆当特別勘定は上記2本の債券に投資していますが、運用レポートは1本の債券とみなして作成しています。

◆ 特別勘定資産の内訳

純資産総額	資産配分	
	債券合計	現預金等
29.6百万豪ドル	99.41%	0.59%

* 特別勘定は、債券を主たる投資対象として運用するほか保険契約の異動等に備えて一定の現預金等を保有しています。

* 特別勘定資産の内訳は、債券の購入・解約の約定実績を反映しています。

【特別勘定の名称】

豪ドル単位型CA20-1506

【積極運用部分が投資する債券】

MS豪ドル建VAパフォーマンス連動債シリーズ（適格機関投資家限定）

【債券の発行体】 Morgan Stanley B.V.

【安定運用部分が投資する債券】

CA豪ドル建VA20日本国債担保パッケージ債1506（適格機関投資家限定）

【債券の発行体】 JETS INTERNATIONAL FIVE LIMITED

◆ ユニットプライス推移



◆ ユニットプライス騰落率

	2020年5月末	2020年4月末
ユニットプライス	128.51	127.88

ファンド	1か月	3か月	6か月	1年	3年	設定来
	0.50%	-1.49%	-3.17%	9.26%	27.16%	28.52%

- * ユニットプライスとは、特別勘定設定時の資産を100として、その後の運用成果による資産の増減を指数化したものです。小数点以下第3位を切り捨てて表示しています。
- * 騰落率は、小数点以下第3位を四捨五入しています。
- * 積立金額の推移は、特別勘定のユニットプライスの推移とは異なります。

◆ 債券の運用状況

	5/29	4/30	増減	債券設定時
積極運用部分	7.94	8.04	-0.10	15.49
世界株式	0.00	0.00	0.00	15.49
世界債券	7.94	8.04	-0.10	0.00
安定運用部分	105.63	104.96	0.67	84.51
合計	113.57	113.00	0.57	100.00

※各数値は債券の設定時価格を100としたときの値です。

※「世界株式」は世界株式ポートフォリオ(豪ドルベースで為替ヘッジあり)、「世界債券」は世界債券ポートフォリオ(豪ドルベースで為替ヘッジあり)を指します。

◆当特別勘定は上記2本の債券に投資していますが、運用レポートは1本の債券とみなして作成しています。

◆ 特別勘定資産の内訳

純資産総額	資産配分	
	債券合計	現預金等
22.8百万豪ドル	99.62%	0.38%

* 特別勘定は、債券を主たる投資対象として運用するほか保険契約の異動等に備えて一定の現預金等を保有しています。

* 特別勘定資産の内訳は、債券の購入・解約の約定実績を反映しています。

・当資料は、三菱UFJモルガン・スタンレー証券株式会社およびモルガン・スタンレー・MUFJ証券株式会社より提供された債券に関する情報を、クレディ・アグリコル生命保険株式会社より提供するものであり、内容に関して、クレディ・アグリコル生命保険株式会社はその正確性、完全性を保証するものではありません。
 ・この運用レポートは、当商品の特別勘定資産の過去の運用実績であり、将来の運用成果を示唆あるいは保証するものではありません。
 ・最終ページにご注意いただきたい事柄（・投資リスク ・お客さまにご負担いただく費用 等）を記載しております。必ずご確認ください。

豪ドル単位型 月次運用レポート

2020年5月末 現在

【特別勘定の名称】

豪ドル単位型CA10-1507

【積極運用部分が投資する債券】

MS豪ドル建VAパフォーマンス連動債シリーズ（適格機関投資家限定）

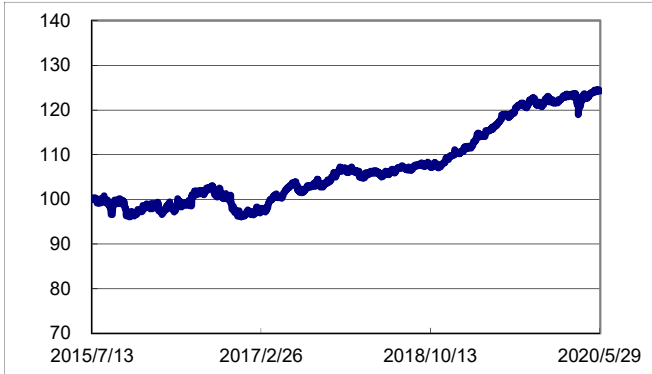
【債券の発行体】 Morgan Stanley B.V.

【安定運用部分が投資する債券】

CA豪ドル建VA日本国債担保パッケージ債1507（適格機関投資家限定）

【債券の発行体】 JETS INTERNATIONAL FIVE LIMITED

◆ ユニットプライス推移



◆ ユニットプライス騰落率

	2020年5月末	2020年4月末
ユニットプライス	124.27	123.73

ファンド	1か月	3か月	6か月	1年	3年	設定来
	0.43%	0.95%	1.02%	6.69%	21.11%	24.27%

- * ユニットプライスとは、特別勘定設定時の資産を100として、その後の運用成果による資産の増減を指数化したものです。小数点以下第3位を切り捨てて表示しています。
- * 騰落率は、小数点以下第3位を四捨五入しています。
- * 積立金額の推移は、特別勘定のユニットプライスの推移とは異なります。

◆ 債券の運用状況

	5/29	4/30	増減	債券設定時
積極運用部分	1.62	1.64	-0.02	3.01
世界株式	0.00	0.00	0.00	3.01
世界債券	1.62	1.64	-0.02	0.00
安定運用部分	109.31	108.81	0.50	96.99
合計	110.93	110.45	0.48	100.00

※各数値は債券の設定時価格を100としたときの値です。

※「世界株式」は世界株式ポートフォリオ(豪ドルベースで為替ヘッジあり)、「世界債券」は世界債券ポートフォリオ(豪ドルベースで為替ヘッジあり)を指します。

◆当特別勘定は上記2本の債券に投資していますが、運用レポートは1本の債券とみなして作成しています。

◆ 特別勘定資産の内訳

純資産総額	資産配分	
	債券合計	現預金等
32.5百万豪ドル	99.45%	0.55%

- * 特別勘定は、債券を主たる投資対象として運用するほか保険契約の異動等に備えて一定の現預金等を保有しています。
- * 特別勘定資産の内訳は、債券の購入・解約の約定実績を反映しています。

【特別勘定の名称】

豪ドル単位型CA20-1507

【積極運用部分が投資する債券】

MS豪ドル建VAパフォーマンス連動債シリーズ（適格機関投資家限定）

【債券の発行体】 Morgan Stanley B.V.

【安定運用部分が投資する債券】

CA豪ドル建VA20日本国債担保パッケージ債1507（適格機関投資家限定）

【債券の発行体】 JETS INTERNATIONAL FIVE LIMITED

◆ ユニットプライス推移



◆ ユニットプライス騰落率

	2020年5月末	2020年4月末
ユニットプライス	126.58	125.87

ファンド	1か月	3か月	6か月	1年	3年	設定来
	0.56%	-1.27%	-2.28%	9.81%	29.53%	26.58%

- * ユニットプライスとは、特別勘定設定時の資産を100として、その後の運用成果による資産の増減を指数化したものです。小数点以下第3位を切り捨てて表示しています。
- * 騰落率は、小数点以下第3位を四捨五入しています。
- * 積立金額の推移は、特別勘定のユニットプライスの推移とは異なります。

◆ 債券の運用状況

	5/29	4/30	増減	債券設定時
積極運用部分	5.86	5.94	-0.08	10.89
世界株式	0.00	0.00	0.00	10.89
世界債券	5.86	5.94	-0.08	0.00
安定運用部分	105.66	104.97	0.69	89.11
合計	111.52	110.90	0.62	100.00

※各数値は債券の設定時価格を100としたときの値です。

※「世界株式」は世界株式ポートフォリオ(豪ドルベースで為替ヘッジあり)、「世界債券」は世界債券ポートフォリオ(豪ドルベースで為替ヘッジあり)を指します。

◆当特別勘定は上記2本の債券に投資していますが、運用レポートは1本の債券とみなして作成しています。

◆ 特別勘定資産の内訳

純資産総額	資産配分	
	債券合計	現預金等
32.8百万豪ドル	99.44%	0.56%

- * 特別勘定は、債券を主たる投資対象として運用するほか保険契約の異動等に備えて一定の現預金等を保有しています。
- * 特別勘定資産の内訳は、債券の購入・解約の約定実績を反映しています。

・当資料は、三菱UFJモルガン・スタンレー証券株式会社およびモルガン・スタンレー・MUFJ証券株式会社より提供された債券に関する情報を、クレディ・アグリコル生命保険株式会社より提供するものであり、内容に関して、クレディ・アグリコル生命保険株式会社はその正確性、完全性を保証するものではありません。
 ・この運用レポートは、当商品の特別勘定資産の過去の運用実績であり、将来の運用成果を示唆あるいは保証するものではありません。
 ・最終ページにご注意いただきたい事柄（・投資リスク ・お客さまにご負担いただく費用 等）を記載しております。必ずご確認ください。

【特別勘定の名称】

豪ドル単位型CA10-1508

【積極運用部分が投資する債券】

MS豪ドル建VAパフォーマンス連動債シリーズ（適格機関投資家限定）

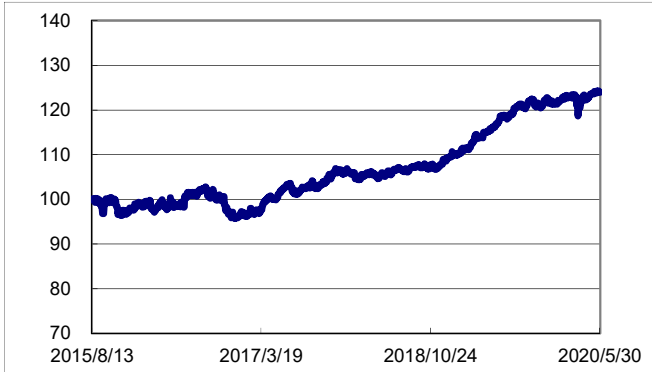
【債券の発行体】 Morgan Stanley B.V.

【安定運用部分が投資する債券】

CA豪ドル建VA日本国債担保パッケージ債1508（適格機関投資家限定）

【債券の発行体】 JETS INTERNATIONAL FIVE LIMITED

◆ ユニットプライス推移



◆ ユニットプライス騰落率

	2020年5月末	2020年4月末				
ユニットプライス	124.00	123.45				
ファンド	1か月	3か月	6か月	1年	3年	設定来
	0.44%	0.95%	1.03%	6.73%	21.27%	24.00%

- * ユニットプライスとは、特別勘定設定時の資産を100として、その後の運用成果による資産の増減を指数化したものです。小数点以下第3位を切り捨てて表示しています。
- * 騰落率は、小数点以下第3位を四捨五入しています。
- * 積立金額の推移は、特別勘定のユニットプライスの推移とは異なります。

◆ 債券の運用状況

	5/29	4/30	増減	債券設定時
積極運用部分	1.62	1.64	-0.02	3.00
世界株式	0.00	0.00	0.00	3.00
世界債券	1.62	1.64	-0.02	0.00
安定運用部分	109.10	108.58	0.52	97.00
合計	110.71	110.22	0.49	100.00

- * 各数値は債券の設定時価格を100としたときの値です。
- * 「世界株式」は世界株式ポートフォリオ(豪ドルベースで為替ヘッジあり)、「世界債券」は世界債券ポートフォリオ(豪ドルベースで為替ヘッジあり)を指します。
- ◆ 当特別勘定は上記2本の債券に投資していますが、運用レポートは1本の債券とみなして作成しています。

◆ 特別勘定資産の内訳

純資産総額	資産配分	
25.1百万豪ドル	債券合計	現預金等
	99.07%	0.93%

- * 特別勘定は、債券を主たる投資対象として運用するほか保険契約の異動等に備えて一定の現預金等を保有しています。
- * 特別勘定資産の内訳は、債券の購入・解約の約定実績を反映しています。

【特別勘定の名称】

豪ドル単位型CA20-1508

【積極運用部分が投資する債券】

MS豪ドル建VAパフォーマンス連動債シリーズ（適格機関投資家限定）

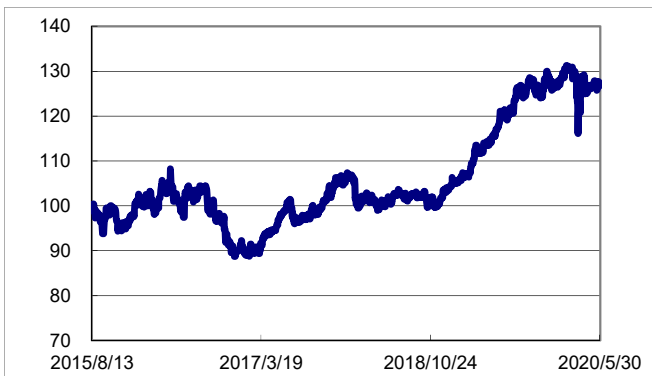
【債券の発行体】 Morgan Stanley B.V.

【安定運用部分が投資する債券】

CA豪ドル建VA20日本国債担保パッケージ債1508（適格機関投資家限定）

【債券の発行体】 JETS INTERNATIONAL FIVE LIMITED

◆ ユニットプライス推移



◆ ユニットプライス騰落率

	2020年5月末	2020年4月末				
ユニットプライス	126.81	126.13				
ファンド	1か月	3か月	6か月	1年	3年	設定来
	0.54%	-1.29%	-2.43%	9.83%	29.18%	26.81%

- * ユニットプライスとは、特別勘定設定時の資産を100として、その後の運用成果による資産の増減を指数化したものです。小数点以下第3位を切り捨てて表示しています。
- * 騰落率は、小数点以下第3位を四捨五入しています。
- * 積立金額の推移は、特別勘定のユニットプライスの推移とは異なります。

◆ 債券の運用状況

	5/29	4/30	増減	債券設定時
積極運用部分	6.27	6.35	-0.08	11.69
世界株式	0.00	0.00	0.00	11.69
世界債券	6.27	6.35	-0.08	0.00
安定運用部分	105.47	104.78	0.68	88.31
合計	111.73	111.13	0.60	100.00

- * 各数値は債券の設定時価格を100としたときの値です。
- * 「世界株式」は世界株式ポートフォリオ(豪ドルベースで為替ヘッジあり)、「世界債券」は世界債券ポートフォリオ(豪ドルベースで為替ヘッジあり)を指します。
- ◆ 当特別勘定は上記2本の債券に投資していますが、運用レポートは1本の債券とみなして作成しています。

◆ 特別勘定資産の内訳

純資産総額	資産配分	
15.9百万豪ドル	債券合計	現預金等
	99.87%	0.13%

- * 特別勘定は、債券を主たる投資対象として運用するほか保険契約の異動等に備えて一定の現預金等を保有しています。
- * 特別勘定資産の内訳は、債券の購入・解約の約定実績を反映しています。

・当資料は、三菱UFJモルガン・スタンレー証券株式会社およびモルガン・スタンレー・MUFJ証券株式会社より提供された債券に関する情報を、クレディ・アグリコル生命保険株式会社より提供するものであり、内容に関して、クレディ・アグリコル生命保険株式会社はその正確性、完全性を保証するものではありません。
 ・この運用レポートは、当商品の特別勘定資産の過去の運用実績であり、将来の運用成果を示唆あるいは保証するものではありません。
 ・最終ページにご注意いただきたい事柄（・投資リスク ・お客さまにご負担いただく費用 等）を記載しております。必ずご確認ください。

豪ドル単位型 月次運用レポート

2020年5月末 現在

【特別勘定の名称】

豪ドル単位型CA10-1509

【積極運用部分が投資する債券】

MS豪ドル建VAパフォーマンス連動債シリーズ（適格機関投資家限定）

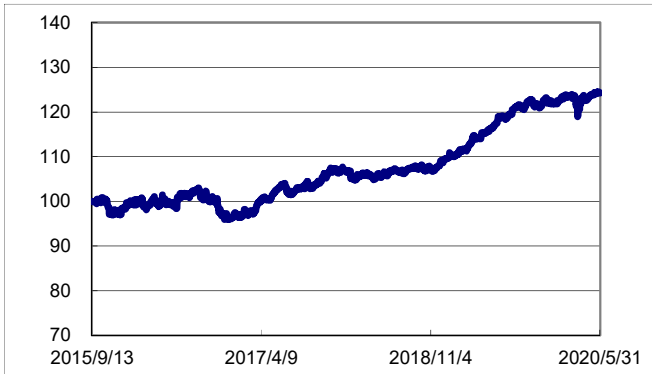
【債券の発行体】 Morgan Stanley B.V.

【安定運用部分が投資する債券】

CA豪ドル建VA日本国債担保パッケージ債1509（適格機関投資家限定）

【債券の発行体】 JETS INTERNATIONAL FIVE LIMITED

◆ ユニットプライス推移



◆ ユニットプライス騰落率

	2020年5月末	2020年4月末
ユニットプライス	124.26	123.71

ファンド	1か月	3か月	6か月	1年	3年	設定来
	0.45%	0.87%	0.84%	6.78%	21.11%	24.26%

- * ユニットプライスとは、特別勘定設定時の資産を100として、その後の運用成果による資産の増減を指数化したものです。小数点以下第3位を切り捨てて表示しています。
- * 騰落率は、小数点以下第3位を四捨五入しています。
- * 積立金額の推移は、特別勘定のユニットプライスの推移とは異なります。

◆ 債券の運用状況

	5/29	4/30	増減	債券設定時
積極運用部分	2.13	2.15	-0.03	3.00
世界株式	0.00	0.00	0.00	0.00
世界債券	2.13	2.15	-0.03	3.00
安定運用部分	109.51	108.99	0.53	97.00
合計	111.64	111.14	0.50	100.00

※各数値は債券の設定時価格を100としたときの値です。

※「世界株式」は世界株式ポートフォリオ(豪ドルベースで為替ヘッジあり)、「世界債券」は世界債券ポートフォリオ(豪ドルベースで為替ヘッジあり)を指します。

◆当特別勘定は上記2本の債券に投資していますが、運用レポートは1本の債券とみなして作成しています。

◆ 特別勘定資産の内訳

純資産総額	資産配分	
	債券合計	現預金等
23.9百万豪ドル	99.54%	0.46%

* 特別勘定は、債券を主たる投資対象として運用するほか保険契約の異動等に備えて一定の現預金等を保有しています。

* 特別勘定資産の内訳は、債券の購入・解約の約定実績を反映しています。

【特別勘定の名称】

豪ドル単位型CA20-1509

【積極運用部分が投資する債券】

MS豪ドル建VAパフォーマンス連動債シリーズ（適格機関投資家限定）

【債券の発行体】 Morgan Stanley B.V.

【安定運用部分が投資する債券】

CA豪ドル建VA20日本国債担保パッケージ債1509（適格機関投資家限定）

【債券の発行体】 JETS INTERNATIONAL FIVE LIMITED

◆ ユニットプライス推移



◆ ユニットプライス騰落率

	2020年5月末	2020年4月末
ユニットプライス	127.15	126.48

ファンド	1か月	3か月	6か月	1年	3年	設定来
	0.53%	-1.18%	-2.50%	9.97%	28.38%	27.16%

- * ユニットプライスとは、特別勘定設定時の資産を100として、その後の運用成果による資産の増減を指数化したものです。小数点以下第3位を切り捨てて表示しています。
- * 騰落率は、小数点以下第3位を四捨五入しています。
- * 積立金額の推移は、特別勘定のユニットプライスの推移とは異なります。

◆ 債券の運用状況

	5/29	4/29	増減	債券設定時
積極運用部分	7.10	7.19	-0.09	10.06
世界株式	0.00	0.00	0.00	0.00
世界債券	7.10	7.19	-0.09	10.06
安定運用部分	105.91	105.21	0.69	89.94
合計	113.01	112.41	0.60	100.00

※各数値は債券の設定時価格を100としたときの値です。

※「世界株式」は世界株式ポートフォリオ(豪ドルベースで為替ヘッジあり)、「世界債券」は世界債券ポートフォリオ(豪ドルベースで為替ヘッジあり)を指します。

◆当特別勘定は上記2本の債券に投資していますが、運用レポートは1本の債券とみなして作成しています。

◆ 特別勘定資産の内訳

純資産総額	資産配分	
	債券合計	現預金等
18.0百万豪ドル	99.83%	0.17%

* 特別勘定は、債券を主たる投資対象として運用するほか保険契約の異動等に備えて一定の現預金等を保有しています。

* 特別勘定資産の内訳は、債券の購入・解約の約定実績を反映しています。

・当資料は、三菱UFJモルガン・スタンレー証券株式会社およびモルガン・スタンレー-MUFG証券株式会社より提供された債券に関する情報を、クレディ・アグリコル生命保険株式会社より提供するものであり、内容に関して、クレディ・アグリコル生命保険株式会社はその正確性、完全性を保証するものではありません。

・この運用レポートは、当商品の特別勘定資産の過去の運用実績であり、将来の運用成果を示唆あるいは保証するものではありません。

・最終ページにご注意いただきたい事柄（・投資リスク ・お客さまにご負担いただく費用 等）を記載しております。必ずご確認ください。

豪ドル単位型 月次運用レポート

2020年5月末 現在

【特別勘定の名称】

豪ドル単位型CA10-1510

【積極運用部分が投資する債券】

MS豪ドル建VAパフォーマンス連動債シリーズ（適格機関投資家限定）

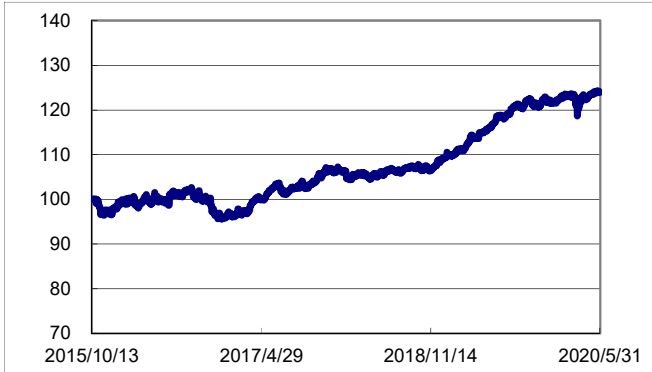
【債券の発行体】 Morgan Stanley B.V.

【安定運用部分が投資する債券】

CA豪ドル建VA日本国債担保パッケージ債1510（適格機関投資家限定）

【債券の発行体】 JETS INTERNATIONAL FIVE LIMITED

◆ ユニットプライス推移



◆ ユニットプライス騰落率

	2020年5月末	2020年4月末
ユニットプライス	123.99	123.42

ファンド	1か月	3か月	6か月	1年	3年	設定来
	0.46%	0.87%	0.86%	6.86%	21.31%	23.99%

- * ユニットプライスとは、特別勘定設定時の資産を100として、その後の運用成果による資産の増減を指数化したものです。小数点以下第3位を切り捨てて表示しています。
- * 騰落率は、小数点以下第3位を四捨五入しています。
- * 積立金額の推移は、特別勘定のユニットプライスの推移とは異なります。

◆ 債券の運用状況

	5/29	4/30	増減	債券設定時
積極運用部分	2.10	2.13	-0.03	3.00
世界株式	0.00	0.00	0.00	0.00
世界債券	2.10	2.13	-0.03	3.00
安定運用部分	109.31	108.77	0.55	97.00
合計	111.41	110.89	0.52	100.00

※各数値は債券の設定時価格を100としたときの値です。

※「世界株式」は世界株式ポートフォリオ(豪ドルベースで為替ヘッジあり)、
「世界債券」は世界債券ポートフォリオ(豪ドルベースで為替ヘッジあり)を指します。

◆当特別勘定は上記2本の債券に投資していますが、運用レポートは1本の債券とみなして作成しています。

◆ 特別勘定資産の内訳

純資産総額	資産配分	
	債券合計	現預金等
32.2百万豪ドル	99.41%	0.59%

* 特別勘定は、債券を主たる投資対象として運用するほか保険契約の異動等に備えて一定の現預金等を保有しています。

* 特別勘定資産の内訳は、債券の購入・解約の約定実績を反映しています。

【特別勘定の名称】

豪ドル単位型CA20-1510

【積極運用部分が投資する債券】

MS豪ドル建VAパフォーマンス連動債シリーズ（適格機関投資家限定）

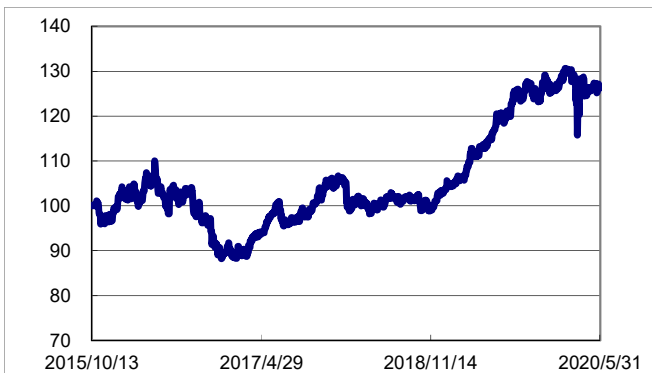
【債券の発行体】 Morgan Stanley B.V.

【安定運用部分が投資する債券】

CA豪ドル建VA20日本国債担保パッケージ債1510（適格機関投資家限定）

【債券の発行体】 JETS INTERNATIONAL FIVE LIMITED

◆ ユニットプライス推移



◆ ユニットプライス騰落率

	2020年5月末	2020年4月末
ユニットプライス	126.28	125.62

ファンド	1か月	3か月	6か月	1年	3年	設定来
	0.53%	-1.11%	-2.21%	10.10%	29.29%	26.29%

- * ユニットプライスとは、特別勘定設定時の資産を100として、その後の運用成果による資産の増減を指数化したものです。小数点以下第3位を切り捨てて表示しています。
- * 騰落率は、小数点以下第3位を四捨五入しています。
- * 積立金額の推移は、特別勘定のユニットプライスの推移とは異なります。

◆ 債券の運用状況

	5/29	4/30	増減	債券設定時
積極運用部分	6.37	6.45	-0.08	9.15
世界株式	0.00	0.00	0.00	0.00
世界債券	6.37	6.45	-0.08	9.15
安定運用部分	105.74	105.05	0.68	90.85
合計	112.10	111.50	0.60	100.00

※各数値は債券の設定時価格を100としたときの値です。

※「世界株式」は世界株式ポートフォリオ(豪ドルベースで為替ヘッジあり)、
「世界債券」は世界債券ポートフォリオ(豪ドルベースで為替ヘッジあり)を指します。

◆当特別勘定は上記2本の債券に投資していますが、運用レポートは1本の債券とみなして作成しています。

◆ 特別勘定資産の内訳

純資産総額	資産配分	
	債券合計	現預金等
17.5百万豪ドル	99.53%	0.47%

* 特別勘定は、債券を主たる投資対象として運用するほか保険契約の異動等に備えて一定の現預金等を保有しています。

* 特別勘定資産の内訳は、債券の購入・解約の約定実績を反映しています。

・当資料は、三菱UFJモルガン・スタンレー証券株式会社およびモルガン・スタンレー-MUFG証券株式会社より提供された債券に関する情報を、クレディ・アグリコル生命保険株式会社より提供するものであり、内容に関して、クレディ・アグリコル生命保険株式会社はその正確性、完全性を保証するものではありません。
 ・この運用レポートは、当商品の特別勘定資産の過去の運用実績であり、将来の運用成果を示唆あるいは保証するものではありません。
 ・最終ページにご注意いただきたい事柄（・投資リスク ・お客さまにご負担いただく費用 等）を記載しております。必ずご確認ください。

豪ドル単位型 月次運用レポート

2020年5月末 現在

【特別勘定の名称】

豪ドル単位型CA10-1511

【積極運用部分が投資する債券】

MS豪ドル建VAパフォーマンス連動債シリーズ（適格機関投資家限定）

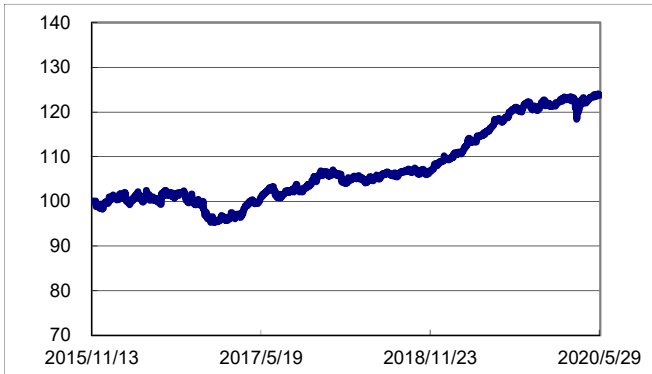
【債券の発行体】 Morgan Stanley B.V.

【安定運用部分が投資する債券】

CA豪ドル建VA日本国債担保パッケージ債1511（適格機関投資家限定）

【債券の発行体】 JETS INTERNATIONAL FIVE LIMITED

◆ ユニットプライス推移



◆ 特別勘定資産の内訳

純資産総額	資産配分	
	債券合計	現預金等
15.0百万豪ドル	99.53%	0.47%

* 特別勘定は、債券を主たる投資対象として運用するほか保険契約の異動等に備えて一定の現預金等を保有しています。

* 特別勘定資産の内訳は、債券の購入・解約の約定実績を反映しています。

◆ ユニットプライス騰落率

	2020年5月末	2020年4月末
ユニットプライス	123.73	123.15

ファンド	1か月	3か月	6か月	1年	3年	設定来
	0.48%	0.88%	0.84%	6.94%	21.46%	23.74%

* ユニットプライスとは、特別勘定設定時の資産を100として、その後の運用成果による資産の増減を指数化したものです。小数点以下第3位を切り捨てて表示しています。

* 騰落率は、小数点以下第3位を四捨五入しています。

* 積立金額の推移は、特別勘定のユニットプライスの推移とは異なります。

◆ 債券の運用状況

	5/29	4/30	増減	債券設定時
積極運用部分	2.14	2.17	-0.03	3.00
世界株式	0.00	0.00	0.00	0.00
世界債券	2.14	2.17	-0.03	3.00
安定運用部分	109.08	108.52	0.56	97.00
合計	111.22	110.69	0.53	100.00

* 各数値は債券の設定時価格を100としたときの値です。

* 「世界株式」は世界株式ポートフォリオ(豪ドルベースで為替ヘッジあり)、

「世界債券」は世界債券ポートフォリオ(豪ドルベースで為替ヘッジあり)を指します。

◆ 当特別勘定は上記2本の債券に投資していますが、運用レポートは1本の債券とみなして作成しています。

【特別勘定の名称】

豪ドル単位型CA20-1511

【積極運用部分が投資する債券】

MS豪ドル建VAパフォーマンス連動債シリーズ（適格機関投資家限定）

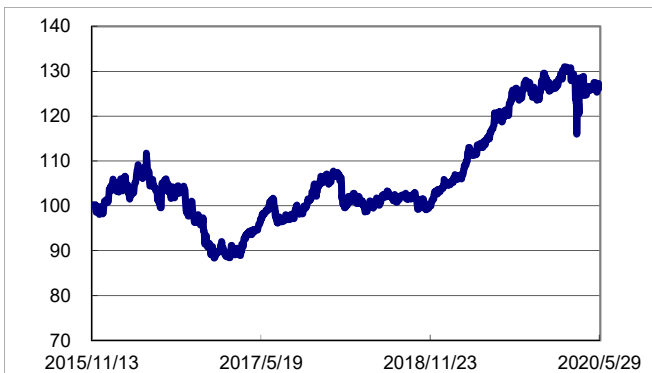
【債券の発行体】 Morgan Stanley B.V.

【安定運用部分が投資する債券】

CA豪ドル建VA20日本国債担保パッケージ債1511（適格機関投資家限定）

【債券の発行体】 JETS INTERNATIONAL FIVE LIMITED

◆ ユニットプライス推移



◆ 特別勘定資産の内訳

純資産総額	資産配分	
	債券合計	現預金等
6.1百万豪ドル	99.99%	0.01%

* 特別勘定は、債券を主たる投資対象として運用するほか保険契約の異動等に備えて一定の現預金等を保有しています。

* 特別勘定資産の内訳は、債券の購入・解約の約定実績を反映しています。

◆ ユニットプライス騰落率

	2020年5月末	2020年4月末
ユニットプライス	126.42	125.76

ファンド	1か月	3か月	6か月	1年	3年	設定来
	0.53%	-1.14%	-2.40%	10.05%	28.58%	26.43%

* ユニットプライスとは、特別勘定設定時の資産を100として、その後の運用成果による資産の増減を指数化したものです。小数点以下第3位を切り捨てて表示しています。

* 騰落率は、小数点以下第3位を四捨五入しています。

* 積立金額の推移は、特別勘定のユニットプライスの推移とは異なります。

◆ 債券の運用状況

	5/29	4/30	増減	債券設定時
積極運用部分	6.88	6.97	-0.09	9.68
世界株式	0.00	0.00	0.00	0.00
世界債券	6.88	6.97	-0.09	9.68
安定運用部分	105.52	104.83	0.68	90.32
合計	112.40	111.81	0.59	100.00

* 各数値は債券の設定時価格を100としたときの値です。

* 「世界株式」は世界株式ポートフォリオ(豪ドルベースで為替ヘッジあり)、

「世界債券」は世界債券ポートフォリオ(豪ドルベースで為替ヘッジあり)を指します。

◆ 当特別勘定は上記2本の債券に投資していますが、運用レポートは1本の債券とみなして作成しています。

・当資料は、三菱UFJモルガン・スタンレー証券株式会社およびモルガン・スタンレー・MUFJ証券株式会社より提供された債券に関する情報を、クレディ・アグリコル生命保険株式会社より提供するものであり、内容に関して、クレディ・アグリコル生命保険株式会社はその正確性、完全性を保証するものではありません。

・この運用レポートは、当商品の特別勘定資産の過去の運用実績であり、将来の運用成果を示唆あるいは保証するものではありません。

・最終ページにご注意いただきたい事柄（・投資リスク ・お客さまにご負担いただく費用 等）を記載しております。必ずご確認ください。

豪ドル単位型 月次運用レポート

2020年5月末 現在

【特別勘定の名称】

豪ドル単位型CA10-1512

【積極運用部分が投資する債券】

MS豪ドル建VAパフォーマンス連動債シリーズ（適格機関投資家限定）

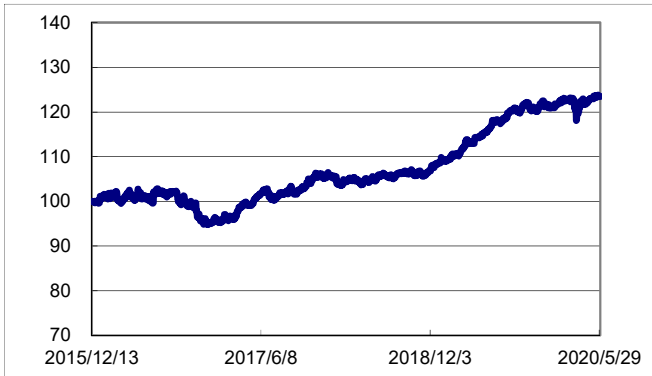
【債券の発行体】 Morgan Stanley B.V.

【安定運用部分が投資する債券】

CA豪ドル建VA日本国債担保パッケージ債1512（適格機関投資家限定）

【債券の発行体】 JETS INTERNATIONAL FIVE LIMITED

◆ ユニットプライス推移



◆ 特別勘定資産の内訳

純資産総額	資産配分	
	債券合計	現預金等
17.4百万豪ドル	99.83%	0.17%

* 特別勘定は、債券を主たる投資対象として運用するほか保険契約の異動等に備えて一定の現預金等を保有しています。

* 特別勘定資産の内訳は、債券の購入・解約の約定実績を反映しています。

◆ ユニットプライス騰落率

	2020年5月末	2020年4月末
ユニットプライス	123.44	122.87

ファンド	1か月	3か月	6か月	1年	3年	設定来
	0.47%	0.83%	0.81%	6.92%	21.79%	23.45%

* ユニットプライスとは、特別勘定設定時の資産を100として、その後の運用成果による資産の増減を指数化したものです。小数点以下第3位を切り捨てて表示しています。

* 騰落率は、小数点以下第3位を四捨五入しています。

* 積立金額の推移は、特別勘定のユニットプライスの推移とは異なります。

◆ 債券の運用状況

	5/29	4/30	増減	債券設定時
積極運用部分	2.09	2.12	-0.03	3.00
世界株式	0.00	0.00	0.00	0.00
世界債券	2.09	2.12	-0.03	3.00
安定運用部分	109.52	108.98	0.55	97.00
合計	111.62	111.10	0.52	100.00

※各数値は債券の設定時価格を100としたときの値です。

※「世界株式」は世界株式ポートフォリオ(豪ドルベースで為替ヘッジあり)、

「世界債券」は世界債券ポートフォリオ(豪ドルベースで為替ヘッジあり)を指します。

◆当特別勘定は上記2本の債券に投資していますが、運用レポートは1本の債券とみなして作成しています。

【特別勘定の名称】

豪ドル単位型CA20-1512

【積極運用部分が投資する債券】

MS豪ドル建VAパフォーマンス連動債シリーズ（適格機関投資家限定）

【債券の発行体】 Morgan Stanley B.V.

【安定運用部分が投資する債券】

CA豪ドル建VA20日本国債担保パッケージ債1512（適格機関投資家限定）

【債券の発行体】 JETS INTERNATIONAL FIVE LIMITED

◆ ユニットプライス推移



◆ 特別勘定資産の内訳

純資産総額	資産配分	
	債券合計	現預金等
6.0百万豪ドル	100.19%	-0.19%

* 特別勘定は、債券を主たる投資対象として運用するほか保険契約の異動等に備えて一定の現預金等を保有しています。

* 特別勘定資産の内訳は、債券の購入・解約の約定実績を反映しています。

◆ ユニットプライス騰落率

	2020年5月末	2020年4月末
ユニットプライス	125.19	124.56

ファンド	1か月	3か月	6か月	1年	3年	設定来
	0.51%	-1.17%	-2.36%	10.02%	29.97%	25.20%

* ユニットプライスとは、特別勘定設定時の資産を100として、その後の運用成果による資産の増減を指数化したものです。小数点以下第3位を切り捨てて表示しています。

* 騰落率は、小数点以下第3位を四捨五入しています。

* 積立金額の推移は、特別勘定のユニットプライスの推移とは異なります。

◆ 債券の運用状況

	5/29	4/30	増減	債券設定時
積極運用部分	6.17	6.25	-0.08	8.89
世界株式	0.00	0.00	0.00	0.00
世界債券	6.17	6.25	-0.08	8.89
安定運用部分	105.55	104.90	0.65	91.11
合計	111.72	111.15	0.57	100.00

※各数値は債券の設定時価格を100としたときの値です。

※「世界株式」は世界株式ポートフォリオ(豪ドルベースで為替ヘッジあり)、

「世界債券」は世界債券ポートフォリオ(豪ドルベースで為替ヘッジあり)を指します。

◆当特別勘定は上記2本の債券に投資していますが、運用レポートは1本の債券とみなして作成しています。

・当資料は、三菱UFJモルガン・スタンレー証券株式会社およびモルガン・スタンレー・MUFG証券株式会社より提供された債券に関する情報を、クレディ・アグリコル生命保険株式会社より提供するものであり、内容に関して、クレディ・アグリコル生命保険株式会社はその正確性、完全性を保証するものではありません。

・この運用レポートは、当商品の特別勘定資産の過去の運用実績であり、将来の運用成果を示唆あるいは保証するものではありません。

・最終ページにご注意いただきたい事柄（・投資リスク ・お客さまにご負担いただく費用 等）を記載しております。必ずご確認ください。

【特別勘定の名称】

豪ドル単位型CA10-1601

【積極運用部分が投資する債券】

MS豪ドル建VAパフォーマンス連動債シリーズ（適格機関投資家限定）

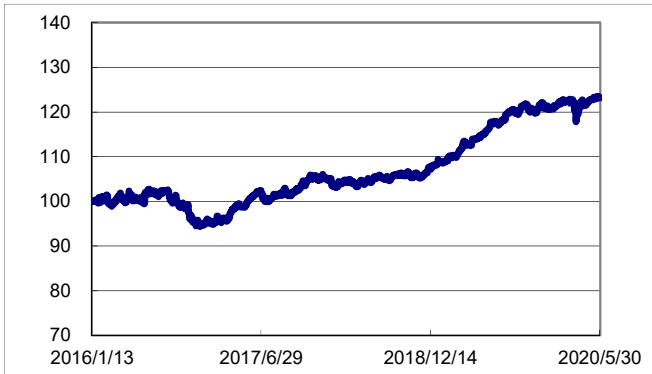
【債券の発行体】 Morgan Stanley B.V.

【安定運用部分が投資する債券】

CA豪ドル建VA日本国債担保パッケージ債1601（適格機関投資家限定）

【債券の発行体】 JETS INTERNATIONAL FIVE LIMITED

◆ ユニットプライス推移



◆ ユニットプライス騰落率

	2020年5月末	2020年4月末
ユニットプライス	123.18	122.58

ファンド	1か月	3か月	6か月	1年	3年	設定来
	0.49%	0.85%	0.85%	7.06%	21.97%	23.18%

- * ユニットプライスとは、特別勘定設定時の資産を100として、その後の運用成果による資産の増減を指数化したものです。小数点以下第3位を切り捨てて表示しています。
- * 騰落率は、小数点以下第3位を四捨五入しています。
- * 積立金額の推移は、特別勘定のユニットプライスの推移とは異なります。

◆ 債券の運用状況

	5/29	4/30	増減	債券設定時
積極運用部分	2.07	2.09	-0.03	3.00
世界株式	0.00	0.00	0.00	0.00
世界債券	2.07	2.09	-0.03	3.00
安定運用部分	109.30	108.73	0.58	97.00
合計	111.37	110.82	0.55	100.00

- * 各数値は債券の設定時価格を100としたときの値です。
- * 「世界株式」は世界株式ポートフォリオ(豪ドルベースで為替ヘッジあり)、「世界債券」は世界債券ポートフォリオ(豪ドルベースで為替ヘッジあり)を指します。
- ◆ 当特別勘定は上記2本の債券に投資していますが、運用レポートは1本の債券とみなして作成しています。

◆ 特別勘定資産の内訳

純資産総額	資産配分	
	債券合計	現預金等
25.7百万豪ドル	99.22%	0.78%

- * 特別勘定は、債券を主たる投資対象として運用するほか保険契約の異動等に備えて一定の現預金等を保有しています。
- * 特別勘定資産の内訳は、債券の購入・解約の約定実績を反映しています。

【特別勘定の名称】

豪ドル単位型CA20-1601

【積極運用部分が投資する債券】

MS豪ドル建VAパフォーマンス連動債シリーズ（適格機関投資家限定）

【債券の発行体】 Morgan Stanley B.V.

【安定運用部分が投資する債券】

CA豪ドル建VA20日本国債担保パッケージ債1601（適格機関投資家限定）

【債券の発行体】 JETS INTERNATIONAL FIVE LIMITED

◆ ユニットプライス推移



◆ ユニットプライス騰落率

	2020年5月末	2020年4月末
ユニットプライス	122.13	121.43

ファンド	1か月	3か月	6か月	1年	3年	設定来
	0.58%	-0.86%	-1.04%	10.77%	33.92%	22.14%

- * ユニットプライスとは、特別勘定設定時の資産を100として、その後の運用成果による資産の増減を指数化したものです。小数点以下第3位を切り捨てて表示しています。
- * 騰落率は、小数点以下第3位を四捨五入しています。
- * 積立金額の推移は、特別勘定のユニットプライスの推移とは異なります。

◆ 債券の運用状況

	5/29	4/30	増減	債券設定時
積極運用部分	2.89	2.93	-0.04	4.22
世界株式	0.00	0.00	0.00	0.00
世界債券	2.89	2.93	-0.04	4.22
安定運用部分	105.64	104.97	0.67	95.78
合計	108.53	107.90	0.63	100.00

- * 各数値は債券の設定時価格を100としたときの値です。
- * 「世界株式」は世界株式ポートフォリオ(豪ドルベースで為替ヘッジあり)、「世界債券」は世界債券ポートフォリオ(豪ドルベースで為替ヘッジあり)を指します。
- ◆ 当特別勘定は上記2本の債券に投資していますが、運用レポートは1本の債券とみなして作成しています。

◆ 特別勘定資産の内訳

純資産総額	資産配分	
	債券合計	現預金等
10.4百万豪ドル	99.15%	0.85%

- * 特別勘定は、債券を主たる投資対象として運用するほか保険契約の異動等に備えて一定の現預金等を保有しています。
- * 特別勘定資産の内訳は、債券の購入・解約の約定実績を反映しています。

・当資料は、三菱UFJモルガン・スタンレー証券株式会社およびモルガン・スタンレー・MUFJ証券株式会社より提供された債券に関する情報を、クレディ・アグリコル生命保険株式会社より提供するものであり、内容に関して、クレディ・アグリコル生命保険株式会社はその正確性、完全性を保証するものではありません。
 ・この運用レポートは、当商品の特別勘定資産の過去の運用実績であり、将来の運用成果を示唆あるいは保証するものではありません。
 ・最終ページにご注意いただきたい事柄（・投資リスク ・お客さまにご負担いただく費用 等）を記載しております。必ずご確認ください。

豪ドル単位型 月次運用レポート

2020年5月末 現在

【特別勘定の名称】

豪ドル単位型CA10-1602

【積極運用部分が投資する債券】

MS豪ドル建VAパフォーマンス連動債シリーズ（適格機関投資家限定）

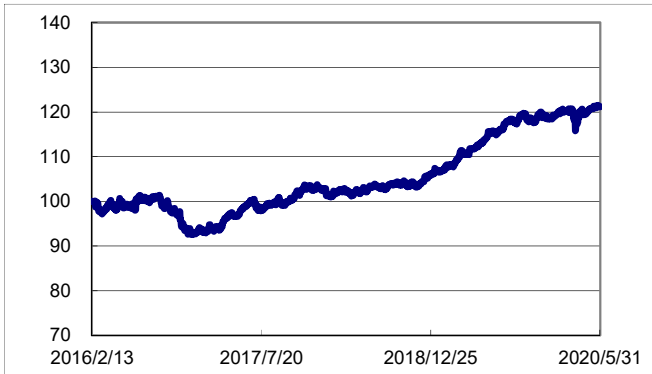
【債券の発行体】 Morgan Stanley B.V.

【安定運用部分が投資する債券】

CA豪ドル建VA日本国債担保パッケージ債1602（適格機関投資家限定）

【債券の発行体】 JETS INTERNATIONAL FIVE LIMITED

◆ ユニットプライス推移



◆ 特別勘定資産の内訳

純資産総額	資産配分	
	債券合計	現預金等
19.6百万豪ドル	99.03%	0.97%

* 特別勘定は、債券を主たる投資対象として運用するほか保険契約の異動等に備えて一定の現預金等を保有しています。

* 特別勘定資産の内訳は、債券の購入・解約の約定実績を反映しています。

◆ ユニットプライス騰落率

	2020年5月末	2020年4月末
ユニットプライス	121.15	120.54

ファンド	1か月	3か月	6か月	1年	3年	設定来
	0.50%	0.89%	0.97%	7.21%	22.45%	21.15%

* ユニットプライスとは、特別勘定設定時の資産を100として、その後の運用成果による資産の増減を指数化したものです。小数点以下第3位を切り捨てて表示しています。

* 騰落率は、小数点以下第3位を四捨五入しています。

* 積立金額の推移は、特別勘定のユニットプライスの推移とは異なります。

◆ 債券の運用状況

	5/29	4/30	増減	債券設定時
積極運用部分	1.87	1.90	-0.02	3.00
世界株式	0.00	0.00	0.00	0.00
世界債券	1.87	1.90	-0.02	3.00
安定運用部分	108.28	107.68	0.60	97.00
合計	110.15	109.58	0.58	100.00

* 各数値は債券の設定時価格を100としたときの値です。

* 「世界株式」は世界株式ポートフォリオ(豪ドルベースで為替ヘッジあり)、

「世界債券」は世界債券ポートフォリオ(豪ドルベースで為替ヘッジあり)を指します。

◆ 当特別勘定は上記2本の債券に投資していますが、運用レポートは1本の債券とみなして作成しています。

【特別勘定の名称】

豪ドル単位型CA20-1602

【積極運用部分が投資する債券】

MS豪ドル建VAパフォーマンス連動債シリーズ（適格機関投資家限定）

【債券の発行体】 Morgan Stanley B.V.

【安定運用部分が投資する債券】

CA豪ドル建VA20日本国債担保パッケージ債1602（適格機関投資家限定）

【債券の発行体】 JETS INTERNATIONAL FIVE LIMITED

◆ ユニットプライス推移



◆ 特別勘定資産の内訳

純資産総額	資産配分	
	債券合計	現預金等
9.5百万豪ドル	98.89%	1.11%

* 特別勘定は、債券を主たる投資対象として運用するほか保険契約の異動等に備えて一定の現預金等を保有しています。

* 特別勘定資産の内訳は、債券の購入・解約の約定実績を反映しています。

◆ ユニットプライス騰落率

	2020年5月末	2020年4月末
ユニットプライス	121.31	120.58

ファンド	1か月	3か月	6か月	1年	3年	設定来
	0.61%	-0.88%	-0.53%	11.16%	35.10%	21.31%

* ユニットプライスとは、特別勘定設定時の資産を100として、その後の運用成果による資産の増減を指数化したものです。小数点以下第3位を切り捨てて表示しています。

* 騰落率は、小数点以下第3位を四捨五入しています。

* 積立金額の推移は、特別勘定のユニットプライスの推移とは異なります。

◆ 債券の運用状況

	5/29	4/30	増減	債券設定時
積極運用部分	1.99	2.02	-0.03	3.20
世界株式	0.00	0.00	0.00	0.00
世界債券	1.99	2.02	-0.03	3.20
安定運用部分	105.66	104.98	0.68	96.80
合計	107.66	107.00	0.66	100.00

* 各数値は債券の設定時価格を100としたときの値です。

* 「世界株式」は世界株式ポートフォリオ(豪ドルベースで為替ヘッジあり)、

「世界債券」は世界債券ポートフォリオ(豪ドルベースで為替ヘッジあり)を指します。

◆ 当特別勘定は上記2本の債券に投資していますが、運用レポートは1本の債券とみなして作成しています。

・当資料は、三菱UFJモルガン・スタンレー証券株式会社およびモルガン・スタンレー・MUFJ証券株式会社より提供された債券に関する情報を、クレディ・アグリコル生命保険株式会社より提供するものであり、内容に関して、クレディ・アグリコル生命保険株式会社はその正確性、完全性を保証するものではありません。

・この運用レポートは、当商品の特別勘定資産の過去の運用実績であり、将来の運用成果を示唆あるいは保証するものではありません。

・最終ページにご注意いただきたい事柄（・投資リスク ・お客さまにご負担いただく費用 等）を記載しております。必ずご確認ください。

豪ドル単位型 月次運用レポート

2020年5月末 現在

【特別勘定の名称】

豪ドル単位型CA10-1603

【積極運用部分が投資する債券】

MS豪ドル建VAパフォーマンス連動債シリーズ（適格機関投資家限定）

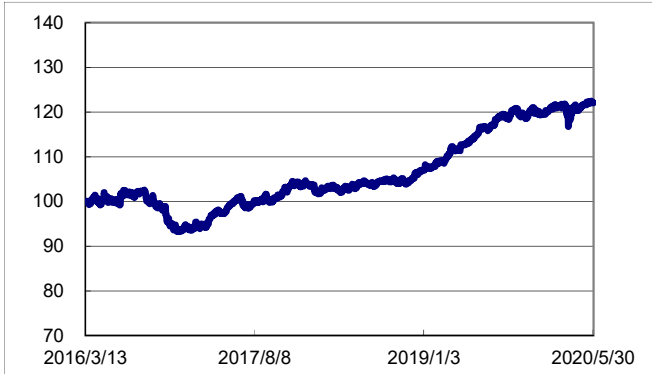
【債券の発行体】 Morgan Stanley B.V.

【安定運用部分が投資する債券】

CA豪ドル建VA日本国債担保パッケージ債1603（適格機関投資家限定）

【債券の発行体】 JETS INTERNATIONAL FIVE LIMITED

◆ ユニットプライス推移



◆ 特別勘定資産の内訳

純資産総額	資産配分	
	債券合計	現預金等
19.7百万豪ドル	99.37%	0.63%

* 特別勘定は、債券を主たる投資対象として運用するほか保険契約の異動等に備えて一定の現預金等を保有しています。

* 特別勘定資産の内訳は、債券の購入・解約の約定実績を反映しています。

◆ ユニットプライス騰落率

	2020年5月末	2020年4月末
ユニットプライス	122.11	121.50

ファンド	1か月	3か月	6か月	1年	3年	設定来
	0.50%	0.78%	0.89%	7.17%	22.63%	22.11%

* ユニットプライスとは、特別勘定設定時の資産を100として、その後の運用成果による資産の増減を指数化したものです。小数点以下第3位を切り捨てて表示しています。

* 騰落率は、小数点以下第3位を四捨五入しています。

* 積立金額の推移は、特別勘定のユニットプライスの推移とは異なります。

◆ 債券の運用状況

	5/29	4/30	増減	債券設定時
積極運用部分	1.94	1.96	-0.03	3.00
世界株式	0.00	0.00	0.00	0.00
世界債券	1.94	1.96	-0.03	3.00
安定運用部分	109.23	108.64	0.59	97.00
合計	111.17	110.60	0.56	100.00

※各数値は債券の設定時価格を100としたときの値です。

※「世界株式」は世界株式ポートフォリオ(豪ドルベースで為替ヘッジあり)、

「世界債券」は世界債券ポートフォリオ(豪ドルベースで為替ヘッジあり)を指します。

◆当特別勘定は上記2本の債券に投資していますが、運用レポートは1本の債券とみなして作成しています。

【特別勘定の名称】

豪ドル単位型CA20-1603

【積極運用部分が投資する債券】

MS豪ドル建VAパフォーマンス連動債シリーズ（適格機関投資家限定）

【債券の発行体】 Morgan Stanley B.V.

【安定運用部分が投資する債券】

CA豪ドル建VA20日本国債担保パッケージ債1603（適格機関投資家限定）

【債券の発行体】 JETS INTERNATIONAL FIVE LIMITED

◆ ユニットプライス推移



◆ 特別勘定資産の内訳

純資産総額	資産配分	
	債券合計	現預金等
8.1百万豪ドル	99.81%	0.19%

* 特別勘定は、債券を主たる投資対象として運用するほか保険契約の異動等に備えて一定の現預金等を保有しています。

* 特別勘定資産の内訳は、債券の購入・解約の約定実績を反映しています。

◆ ユニットプライス騰落率

	2020年5月末	2020年4月末
ユニットプライス	120.95	120.23

ファンド	1か月	3か月	6か月	1年	3年	設定来
	0.60%	-0.85%	-0.51%	11.17%	35.68%	20.95%

* ユニットプライスとは、特別勘定設定時の資産を100として、その後の運用成果による資産の増減を指数化したものです。小数点以下第3位を切り捨てて表示しています。

* 騰落率は、小数点以下第3位を四捨五入しています。

* 積立金額の推移は、特別勘定のユニットプライスの推移とは異なります。

◆ 債券の運用状況

	5/29	4/30	増減	債券設定時
積極運用部分	2.06	2.09	-0.03	3.20
世界株式	0.00	0.00	0.00	0.00
世界債券	2.06	2.09	-0.03	3.20
安定運用部分	105.78	105.10	0.67	96.80
合計	107.84	107.19	0.65	100.00

※各数値は債券の設定時価格を100としたときの値です。

※「世界株式」は世界株式ポートフォリオ(豪ドルベースで為替ヘッジあり)、

「世界債券」は世界債券ポートフォリオ(豪ドルベースで為替ヘッジあり)を指します。

◆当特別勘定は上記2本の債券に投資していますが、運用レポートは1本の債券とみなして作成しています。

・当資料は、三菱UFJモルガン・スタンレー証券株式会社およびモルガン・スタンレー-MUFG証券株式会社より提供された債券に関する情報を、クレディ・アグリコル生命保険株式会社より提供するものであり、内容に関して、クレディ・アグリコル生命保険株式会社はその正確性、完全性を保証するものではありません。

・この運用レポートは、当商品の特別勘定資産の過去の運用実績であり、将来の運用成果を示唆あるいは保証するものではありません。

・最終ページにご注意いただきたい事柄（・投資リスク ・お客さまにご負担いただく費用 等）を記載しております。必ずご確認ください。

【特別勘定の名称】

豪ドル単位型CA10-1604

【積極運用部分が投資する債券】

MS豪ドル建VAパフォーマンス連動債シリーズ（適格機関投資家限定）

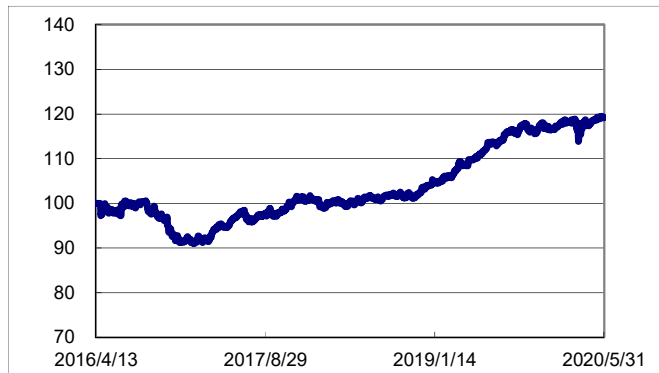
【債券の発行体】 Morgan Stanley B.V.

【安定運用部分が投資する債券】

CA豪ドル建VA日本国債担保パッケージ債1604（適格機関投資家限定）

【債券の発行体】 JETS INTERNATIONAL FIVE LIMITED

◆ ユニットプライス推移



◆ 特別勘定資産の内訳

純資産総額	資産配分	
	債券合計	現預金等
35.8百万豪ドル	99.25%	0.75%

* 特別勘定は、債券を主たる投資対象として運用するほか保険契約の異動等に備えて一定の現預金等を保有しています。

* 特別勘定資産の内訳は、債券の購入・解約の約定実績を反映しています。

◆ ユニットプライス騰落率

	2020年5月末	2020年4月末
ユニットプライス	119.15	118.52

ファンド	1か月	3か月	6か月	1年	3年	設定来
		0.53%	0.81%	0.93%	7.35%	23.03%

* ユニットプライスとは、特別勘定設定時の資産を100として、その後の運用成果による資産の増減を指数化したものです。小数点以下第3位を切り捨てて表示しています。

* 騰落率は、小数点以下第3位を四捨五入しています。

* 積立金額の推移は、特別勘定のユニットプライスの推移とは異なります。

◆ 債券の運用状況

	5/29	4/30	増減	債券設定時
積極運用部分	1.86	1.89	-0.02	3.00
世界株式	0.00	0.00	0.00	0.00
世界債券	1.86	1.89	-0.02	3.00
安定運用部分	107.53	106.92	0.61	97.00
合計	109.39	108.81	0.58	100.00

* 各数値は債券の設定時価格を100としたときの値です。

* 「世界株式」は世界株式ポートフォリオ(豪ドルベースで為替ヘッジあり)。

* 「世界債券」は世界債券ポートフォリオ(豪ドルベースで為替ヘッジあり)を指します。

◆ 当特別勘定は上記2本の債券に投資していますが、運用レポートは1本の債券とみなして作成しています。

【特別勘定の名称】

豪ドル単位型CA20-1604

【積極運用部分が投資する債券】

MS豪ドル建VAパフォーマンス連動債シリーズ（適格機関投資家限定）

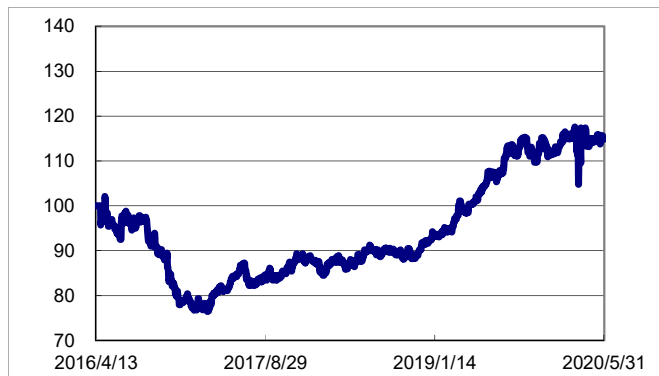
【債券の発行体】 Morgan Stanley B.V.

【安定運用部分が投資する債券】

CA豪ドル建VA20日本国債担保パッケージ債1604（適格機関投資家限定）

【債券の発行体】 JETS INTERNATIONAL FIVE LIMITED

◆ ユニットプライス推移



◆ 特別勘定資産の内訳

純資産総額	資産配分	
	債券合計	現預金等
4.4百万豪ドル	99.42%	0.58%

* 特別勘定は、債券を主たる投資対象として運用するほか保険契約の異動等に備えて一定の現預金等を保有しています。

* 特別勘定資産の内訳は、債券の購入・解約の約定実績を反映しています。

◆ ユニットプライス騰落率

	2020年5月末	2020年4月末
ユニットプライス	114.85	114.16

ファンド	1か月	3か月	6か月	1年	3年	設定来
		0.60%	-0.78%	-0.33%	11.51%	36.18%

* ユニットプライスとは、特別勘定設定時の資産を100として、その後の運用成果による資産の増減を指数化したものです。小数点以下第3位を切り捨てて表示しています。

* 騰落率は、小数点以下第3位を四捨五入しています。

* 積立金額の推移は、特別勘定のユニットプライスの推移とは異なります。

◆ 債券の運用状況

	5/29	4/30	増減	債券設定時
積極運用部分	1.86	1.89	-0.02	3.00
世界株式	0.00	0.00	0.00	0.00
世界債券	1.86	1.89	-0.02	3.00
安定運用部分	101.51	100.86	0.65	97.00
合計	103.38	102.75	0.63	100.00

* 各数値は債券の設定時価格を100としたときの値です。

* 「世界株式」は世界株式ポートフォリオ(豪ドルベースで為替ヘッジあり)。

* 「世界債券」は世界債券ポートフォリオ(豪ドルベースで為替ヘッジあり)を指します。

◆ 当特別勘定は上記2本の債券に投資していますが、運用レポートは1本の債券とみなして作成しています。

・当資料は、三菱UFJモルガン・スタンレー証券株式会社およびモルガン・スタンレー-MUFG証券株式会社より提供された債券に関する情報を、クレディ・アグリコル生命保険株式会社より提供するものであり、内容に関して、クレディ・アグリコル生命保険株式会社はその正確性、完全性を保証するものではありません。

・この運用レポートは、当商品の特別勘定資産の過去の運用実績であり、将来の運用成果を示唆あるいは保証するものではありません。

・最終ページにご注意いただきたい事柄（・投資リスク ・お客さまにご負担いただく費用 等）を記載しております。必ずご確認ください。

【特別勘定の名称】

豪ドル単位型CA10-1605

【積極運用部分が投資する債券】

MS豪ドル建VAパフォーマンス連動債シリーズ（適格機関投資家限定）

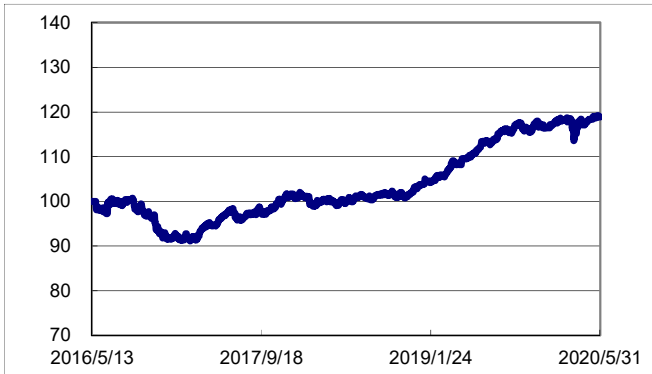
【債券の発行体】 Morgan Stanley B.V.

【安定運用部分が投資する債券】

CA豪ドル建VA日本国債担保パッケージ債1605（適格機関投資家限定）

【債券の発行体】 JETS INTERNATIONAL FIVE LIMITED

◆ ユニットプライス推移



◆ 特別勘定資産の内訳

純資産総額	資産配分	
	債券合計	現預金等
19.8百万豪ドル	99.33%	0.67%

* 特別勘定は、債券を主たる投資対象として運用するほか保険契約の異動等に備えて一定の現預金等を保有しています。

* 特別勘定資産の内訳は、債券の購入・解約の約定実績を反映しています。

◆ ユニットプライス騰落率

	2020年5月末	2020年4月末
ユニットプライス	118.86	118.22

ファンド	1か月	3か月	6か月	1年	3年	設定来
		0.54%	0.78%	0.76%	7.37%	22.84%

* ユニットプライスとは、特別勘定設定時の資産を100として、その後の運用成果による資産の増減を指数化したものです。小数点以下第3位を切り捨てて表示しています。

* 騰落率は、小数点以下第3位を四捨五入しています。

* 積立金額の推移は、特別勘定のユニットプライスの推移とは異なります。

◆ 債券の運用状況

	5/29	4/30	増減	債券設定時
積極運用部分	2.23	2.26	-0.03	3.00
世界株式	0.00	0.00	0.00	0.00
世界債券	2.23	2.26	-0.03	3.00
安定運用部分	107.10	106.48	0.62	97.00
合計	109.33	108.74	0.59	100.00

* 各数値は債券の設定時価格を100としたときの値です。

* 「世界株式」は世界株式ポートフォリオ(豪ドルベースで為替ヘッジあり)、

「世界債券」は世界債券ポートフォリオ(豪ドルベースで為替ヘッジあり)を指します。

◆ 当特別勘定は上記2本の債券に投資していますが、運用レポートは1本の債券とみなして作成しています。

【特別勘定の名称】

豪ドル単位型CA20-1605

【積極運用部分が投資する債券】

MS豪ドル建VAパフォーマンス連動債シリーズ（適格機関投資家限定）

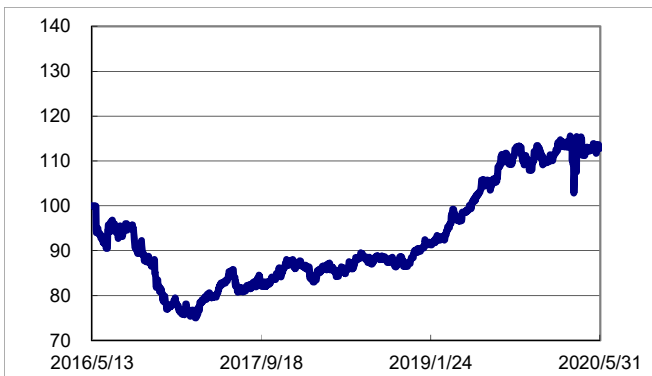
【債券の発行体】 Morgan Stanley B.V.

【安定運用部分が投資する債券】

CA豪ドル建VA20日本国債担保パッケージ債1605（適格機関投資家限定）

【債券の発行体】 JETS INTERNATIONAL FIVE LIMITED

◆ ユニットプライス推移



◆ 特別勘定資産の内訳

純資産総額	資産配分	
	債券合計	現預金等
1.7百万豪ドル	99.57%	0.43%

* 特別勘定は、債券を主たる投資対象として運用するほか保険契約の異動等に備えて一定の現預金等を保有しています。

* 特別勘定資産の内訳は、債券の購入・解約の約定実績を反映しています。

◆ ユニットプライス騰落率

	2020年5月末	2020年4月末
ユニットプライス	112.83	112.18

ファンド	1か月	3か月	6か月	1年	3年	設定来
		0.58%	-0.83%	-0.52%	11.61%	36.15%

* ユニットプライスとは、特別勘定設定時の資産を100として、その後の運用成果による資産の増減を指数化したものです。小数点以下第3位を切り捨てて表示しています。

* 騰落率は、小数点以下第3位を四捨五入しています。

* 積立金額の推移は、特別勘定のユニットプライスの推移とは異なります。

◆ 債券の運用状況

	5/29	4/30	増減	債券設定時
積極運用部分	2.23	2.26	-0.03	3.00
世界株式	0.00	0.00	0.00	0.00
世界債券	2.23	2.26	-0.03	3.00
安定運用部分	99.75	99.13	0.62	97.00
合計	101.98	101.39	0.59	100.00

* 各数値は債券の設定時価格を100としたときの値です。

* 「世界株式」は世界株式ポートフォリオ(豪ドルベースで為替ヘッジあり)、

「世界債券」は世界債券ポートフォリオ(豪ドルベースで為替ヘッジあり)を指します。

◆ 当特別勘定は上記2本の債券に投資していますが、運用レポートは1本の債券とみなして作成しています。

・当資料は、三菱UFJモルガン・スタンレー証券株式会社およびモルガン・スタンレー・MUFJ証券株式会社より提供された債券に関する情報を、クレディ・アグリコル生命保険株式会社より提供するものであり、内容に関して、クレディ・アグリコル生命保険株式会社はその正確性、完全性を保証するものではありません。

・この運用レポートは、当商品の特別勘定資産の過去の運用実績であり、将来の運用成果を示唆あるいは保証するものではありません。

・最終ページにご注意いただきたい事柄（・投資リスク ・お客さまにご負担いただく費用 等）を記載しております。必ずご確認ください。

豪ドル単位型 月次運用レポート

2020年5月末 現在

【特別勘定の名称】

豪ドル単位型CA10-1606

【積極運用部分が投資する債券】

MS豪ドル建VAパフォーマンス連動債シリーズ（適格機関投資家限定）

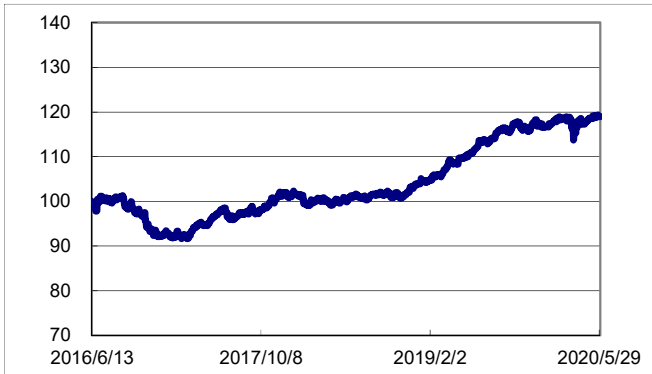
【債券の発行体】 Morgan Stanley B.V.

【安定運用部分が投資する債券】

CA豪ドル建VA日本国債担保パッケージ債1606（適格機関投資家限定）

【債券の発行体】 JETS INTERNATIONAL FIVE LIMITED

◆ ユニットプライス推移



◆ 特別勘定資産の内訳

純資産総額	資産配分	
	債券合計	現預金等
26.4百万豪ドル	99.44%	0.56%

* 特別勘定は、債券を主たる投資対象として運用するほか保険契約の異動等に備えて一定の現預金等を保有しています。

* 特別勘定資産の内訳は、債券の購入・解約の約定実績を反映しています。

◆ ユニットプライス騰落率

	2020年5月末	2020年4月末
ユニットプライス	118.98	118.35

ファンド	1か月	3か月	6か月	1年	3年	設定来
	0.53%	0.70%	0.64%	7.36%	22.83%	18.98%

* ユニットプライスとは、特別勘定設定時の資産を100として、その後の運用成果による資産の増減を指数化したものです。小数点以下第3位を切り捨てて表示しています。

* 騰落率は、小数点以下第3位を四捨五入しています。

* 積立金額の推移は、特別勘定のユニットプライスの推移とは異なります。

◆ 債券の運用状況

	5/29	4/30	増減	債券設定時
積極運用部分	2.48	2.51	-0.03	3.00
世界株式	0.00	0.00	0.00	3.00
世界債券	2.48	2.51	-0.03	0.00
安定運用部分	107.53	106.91	0.62	97.00
合計	110.00	109.42	0.59	100.00

※各数値は債券の設定時価格を100としたときの値です。

※「世界株式」は世界株式ポートフォリオ(豪ドルベースで為替ヘッジあり)、

「世界債券」は世界債券ポートフォリオ(豪ドルベースで為替ヘッジあり)を指します。

◆当特別勘定は上記2本の債券に投資していますが、運用レポートは1本の債券とみなして作成しています。

【特別勘定の名称】

豪ドル単位型CA20-1606

【積極運用部分が投資する債券】

MS豪ドル建VAパフォーマンス連動債シリーズ（適格機関投資家限定）

【債券の発行体】 Morgan Stanley B.V.

【安定運用部分が投資する債券】

CA豪ドル建VA20日本国債担保パッケージ債1606（適格機関投資家限定）

【債券の発行体】 JETS INTERNATIONAL FIVE LIMITED

◆ ユニットプライス推移



◆ 特別勘定資産の内訳

純資産総額	資産配分	
	債券合計	現預金等
3.2百万豪ドル	101.91%	-1.91%

* 特別勘定は、債券を主たる投資対象として運用するほか保険契約の異動等に備えて一定の現預金等を保有しています。

* 特別勘定資産の内訳は、債券の購入・解約の約定実績を反映しています。

◆ ユニットプライス騰落率

	2020年5月末	2020年4月末
ユニットプライス	115.56	114.87

ファンド	1か月	3か月	6か月	1年	3年	設定来
	0.60%	-0.84%	-0.47%	11.46%	35.10%	15.56%

* ユニットプライスとは、特別勘定設定時の資産を100として、その後の運用成果による資産の増減を指数化したものです。小数点以下第3位を切り捨てて表示しています。

* 騰落率は、小数点以下第3位を四捨五入しています。

* 積立金額の推移は、特別勘定のユニットプライスの推移とは異なります。

◆ 債券の運用状況

	5/29	4/30	増減	債券設定時
積極運用部分	2.48	2.51	-0.03	3.00
世界株式	0.00	0.00	0.00	3.00
世界債券	2.48	2.51	-0.03	0.00
安定運用部分	102.14	101.47	0.67	97.00
合計	104.61	103.98	0.64	100.00

※各数値は債券の設定時価格を100としたときの値です。

※「世界株式」は世界株式ポートフォリオ(豪ドルベースで為替ヘッジあり)、

「世界債券」は世界債券ポートフォリオ(豪ドルベースで為替ヘッジあり)を指します。

◆当特別勘定は上記2本の債券に投資していますが、運用レポートは1本の債券とみなして作成しています。

・当資料は、三菱UFJモルガン・スタンレー証券株式会社およびモルガン・スタンレーMUFJ証券株式会社より提供された債券に関する情報を、クレディ・アグリコル生命保険株式会社より提供するものであり、内容に関して、クレディ・アグリコル生命保険株式会社はその正確性、完全性を保証するものではありません。

・この運用レポートは、当商品の特別勘定資産の過去の運用実績であり、将来の運用成果を示唆あるいは保証するものではありません。

・最終ページにご注意いただきたい事柄（・投資リスク ・お客さまにご負担いただく費用 等）を記載しております。必ずご確認ください。

豪ドル単位型 月次運用レポート

2020年5月末 現在

【特別勘定の名称】

豪ドル単位型CA10-1607

【積極運用部分が投資する債券】

MS豪ドル建VAパフォーマンス連動債シリーズ（適格機関投資家限定）

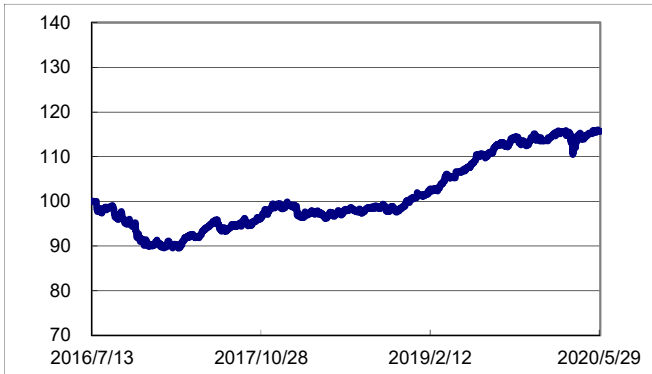
【債券の発行体】 Morgan Stanley B.V.

【安定運用部分が投資する債券】

CA豪ドル建VA日本国債担保パッケージ債1607（適格機関投資家限定）

【債券の発行体】 JETS INTERNATIONAL FIVE LIMITED

◆ ユニットプライス推移



◆ 特別勘定資産の内訳

純資産総額	資産配分	
	債券合計	現預金等
26.9百万豪ドル	99.64%	0.36%

* 特別勘定は、債券を主たる投資対象として運用するほか保険契約の異動等に備えて一定の現預金等を保有しています。

* 特別勘定資産の内訳は、債券の購入・解約の約定実績を反映しています。

◆ ユニットプライス騰落率

	2020年5月末	2020年4月末
ユニットプライス	115.64	115.00

ファンド	1か月	3か月	6か月	1年	3年	設定来
	0.56%	0.69%	0.50%	7.48%	22.78%	15.65%

* ユニットプライスとは、特別勘定設定時の資産を100として、その後の運用成果による資産の増減を指数化したものです。小数点以下第3位を切り捨てて表示しています。

* 騰落率は、小数点以下第3位を四捨五入しています。

* 積立金額の推移は、特別勘定のユニットプライスの推移とは異なります。

◆ 債券の運用状況

	5/29	4/30	増減	債券設定時
積極運用部分	2.86	2.90	-0.04	3.00
世界株式	0.00	0.00	0.00	0.00
世界債券	2.86	2.90	-0.04	3.00
安定運用部分	105.27	104.62	0.64	97.00
合計	108.13	107.52	0.60	100.00

※各数値は債券の設定時価格を100としたときの値です。

※「世界株式」は世界株式ポートフォリオ(豪ドルベースで為替ヘッジあり)、

「世界債券」は世界債券ポートフォリオ(豪ドルベースで為替ヘッジあり)を指します。

◆当特別勘定は上記2本の債券に投資していますが、運用レポートは1本の債券とみなして作成しています。

【特別勘定の名称】

豪ドル単位型CA20-1607

【積極運用部分が投資する債券】

MS豪ドル建VAパフォーマンス連動債シリーズ（適格機関投資家限定）

【債券の発行体】 Morgan Stanley B.V.

【安定運用部分が投資する債券】

CA豪ドル建VA20日本国債担保パッケージ債1607（適格機関投資家限定）

【債券の発行体】 JETS INTERNATIONAL FIVE LIMITED

◆ ユニットプライス推移



◆ 特別勘定資産の内訳

純資産総額	資産配分	
	債券合計	現預金等
4.0百万豪ドル	99.16%	0.84%

* 特別勘定は、債券を主たる投資対象として運用するほか保険契約の異動等に備えて一定の現預金等を保有しています。

* 特別勘定資産の内訳は、債券の購入・解約の約定実績を反映しています。

◆ ユニットプライス騰落率

	2020年5月末	2020年4月末
ユニットプライス	111.45	110.77

ファンド	1か月	3か月	6か月	1年	3年	設定来
	0.61%	-0.76%	-0.50%	11.77%	34.85%	11.45%

* ユニットプライスとは、特別勘定設定時の資産を100として、その後の運用成果による資産の増減を指数化したものです。小数点以下第3位を切り捨てて表示しています。

* 騰落率は、小数点以下第3位を四捨五入しています。

* 積立金額の推移は、特別勘定のユニットプライスの推移とは異なります。

◆ 債券の運用状況

	5/29	4/30	増減	債券設定時
積極運用部分	2.86	2.90	-0.04	3.00
世界株式	0.00	0.00	0.00	0.00
世界債券	2.86	2.90	-0.04	3.00
安定運用部分	98.83	98.16	0.66	97.00
合計	101.69	101.07	0.62	100.00

※各数値は債券の設定時価格を100としたときの値です。

※「世界株式」は世界株式ポートフォリオ(豪ドルベースで為替ヘッジあり)、

「世界債券」は世界債券ポートフォリオ(豪ドルベースで為替ヘッジあり)を指します。

◆当特別勘定は上記2本の債券に投資していますが、運用レポートは1本の債券とみなして作成しています。

・当資料は、三菱UFJモルガン・スタンレー証券株式会社およびモルガン・スタンレー-MUFG証券株式会社より提供された債券に関する情報を、クレディ・アグリコル生命保険株式会社より提供するものであり、内容に関して、クレディ・アグリコル生命保険株式会社はその正確性、完全性を保証するものではありません。

・この運用レポートは、当商品の特別勘定資産の過去の運用実績であり、将来の運用成果を示唆あるいは保証するものではありません。

・最終ページにご注意いただきたい事柄（・投資リスク ・お客さまにご負担いただく費用 等）を記載しております。必ずご確認ください。

【特別勘定の名称】

豪ドル単位型CA10-1608

【積極運用部分が投資する債券】

MS豪ドル建VAパフォーマンス連動債シリーズ（適格機関投資家限定）

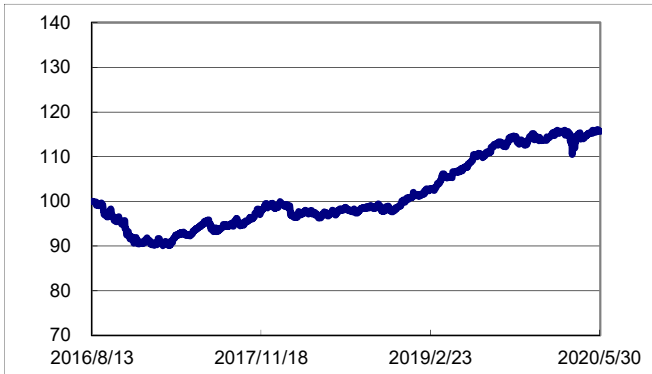
【債券の発行体】 Morgan Stanley B.V.

【安定運用部分が投資する債券】

CA豪ドル建VA日本国債担保パッケージ債1608（適格機関投資家限定）

【債券の発行体】 JETS INTERNATIONAL FIVE LIMITED

◆ ユニットプライス推移



◆ 特別勘定資産の内訳

純資産総額	資産配分	
	債券合計	現預金等
24.5百万豪ドル	99.12%	0.88%

* 特別勘定は、債券を主たる投資対象として運用するほか保険契約の異動等に備えて一定の現預金等を保有しています。

* 特別勘定資産の内訳は、債券の購入・解約の約定実績を反映しています。

◆ ユニットプライス騰落率

	2020年5月末	2020年4月末
ユニットプライス	115.70	115.05

ファンド	1か月	3か月	6か月	1年	3年	設定来
	0.56%	0.66%	0.45%	7.48%	22.86%	15.71%

* ユニットプライスとは、特別勘定設定時の資産を100として、その後の運用成果による資産の増減を指数化したものです。小数点以下第3位を切り捨てて表示しています。

* 騰落率は、小数点以下第3位を四捨五入しています。

* 積立金額の推移は、特別勘定のユニットプライスの推移とは異なります。

◆ 債券の運用状況

	5/29	4/30	増減	債券設定時
積極運用部分	2.90	2.94	-0.04	3.00
世界株式	0.00	0.00	0.00	0.00
世界債券	2.90	2.94	-0.04	3.00
安定運用部分	105.17	104.52	0.65	97.00
合計	108.07	107.46	0.61	100.00

* 各数値は債券の設定時価格を100としたときの値です。

* 「世界株式」は世界株式ポートフォリオ(豪ドルベースで為替ヘッジあり)、

「世界債券」は世界債券ポートフォリオ(豪ドルベースで為替ヘッジあり)を指します。

◆ 当特別勘定は上記2本の債券に投資していますが、運用レポートは1本の債券とみなして作成しています。

【特別勘定の名称】

豪ドル単位型CA20-1608

【積極運用部分が投資する債券】

MS豪ドル建VAパフォーマンス連動債シリーズ（適格機関投資家限定）

【債券の発行体】 Morgan Stanley B.V.

【安定運用部分が投資する債券】

CA豪ドル建VA20日本国債担保パッケージ債1608（適格機関投資家限定）

【債券の発行体】 JETS INTERNATIONAL FIVE LIMITED

◆ ユニットプライス推移



◆ 特別勘定資産の内訳

純資産総額	資産配分	
	債券合計	現預金等
3.4百万豪ドル	99.72%	0.28%

* 特別勘定は、債券を主たる投資対象として運用するほか保険契約の異動等に備えて一定の現預金等を保有しています。

* 特別勘定資産の内訳は、債券の購入・解約の約定実績を反映しています。

◆ ユニットプライス騰落率

	2020年5月末	2020年4月末
ユニットプライス	113.24	112.57

ファンド	1か月	3か月	6か月	1年	3年	設定来
	0.59%	-0.83%	-0.64%	11.41%	34.64%	13.24%

* ユニットプライスとは、特別勘定設定時の資産を100として、その後の運用成果による資産の増減を指数化したものです。小数点以下第3位を切り捨てて表示しています。

* 騰落率は、小数点以下第3位を四捨五入しています。

* 積立金額の推移は、特別勘定のユニットプライスの推移とは異なります。

◆ 債券の運用状況

	5/29	4/30	増減	債券設定時
積極運用部分	2.90	2.94	-0.04	3.00
世界株式	0.00	0.00	0.00	0.00
世界債券	2.90	2.94	-0.04	3.00
安定運用部分	100.10	99.45	0.65	97.00
合計	103.00	102.39	0.61	100.00

* 各数値は債券の設定時価格を100としたときの値です。

* 「世界株式」は世界株式ポートフォリオ(豪ドルベースで為替ヘッジあり)、

「世界債券」は世界債券ポートフォリオ(豪ドルベースで為替ヘッジあり)を指します。

◆ 当特別勘定は上記2本の債券に投資していますが、運用レポートは1本の債券とみなして作成しています。

・当資料は、三菱UFJモルガン・スタンレー証券株式会社およびモルガン・スタンレー・MUFJ証券株式会社より提供された債券に関する情報を、クレディ・アグリコル生命保険株式会社より提供するものであり、内容に関して、クレディ・アグリコル生命保険株式会社はその正確性、完全性を保証するものではありません。

・この運用レポートは、当商品の特別勘定資産の過去の運用実績であり、将来の運用成果を示唆あるいは保証するものではありません。

・最終ページにご注意いただきたい事柄（・投資リスク ・お客さまにご負担いただく費用 等）を記載しております。必ずご確認ください。

【特別勘定の名称】

豪ドル単位型CA10-1609

【積極運用部分が投資する債券】

MS豪ドル建VAパフォーマンス連動債シリーズ（適格機関投資家限定）

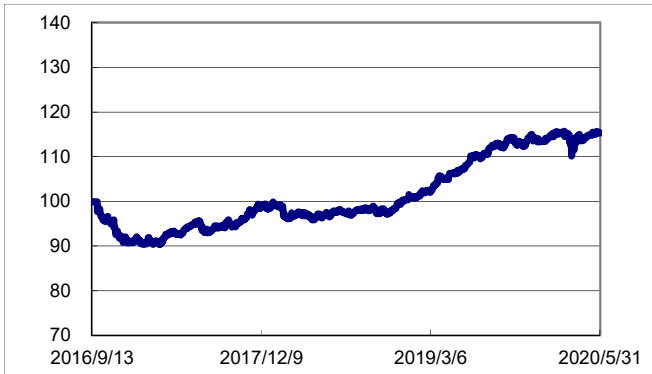
【債券の発行体】 Morgan Stanley B.V.

【安定運用部分が投資する債券】

CA豪ドル建VA日本国債担保パッケージ債1609（適格機関投資家限定）

【債券の発行体】 JETS INTERNATIONAL FIVE LIMITED

◆ ユニットプライス推移



◆ ユニットプライス騰落率

	2020年5月末	2020年4月末				
ユニットプライス	115.28	114.65				
ファンド	1か月	3か月	6か月	1年	3年	設定来
	0.55%	0.60%	0.30%	7.51%	22.19%	15.29%

- * ユニットプライスとは、特別勘定設定時の資産を100として、その後の運用成果による資産の増減を指数化したものです。小数点以下第3位を切り捨てて表示しています。
- * 騰落率は、小数点以下第3位を四捨五入しています。
- * 積立金額の推移は、特別勘定のユニットプライスの推移とは異なります。

◆ 債券の運用状況

	5/29	4/30	増減	債券設定時
積極運用部分	3.19	3.24	-0.04	3.00
世界株式	0.00	0.00	0.00	3.00
世界債券	3.19	3.24	-0.04	0.00
安定運用部分	105.12	104.48	0.64	97.00
合計	108.31	107.71	0.60	100.00

※各数値は債券の設定時価格を100としたときの値です。

※「世界株式」は世界株式ポートフォリオ(豪ドルベースで為替ヘッジあり)、

「世界債券」は世界債券ポートフォリオ(豪ドルベースで為替ヘッジあり)を指します。

- ◆当特別勘定は上記2本の債券に投資していますが、運用レポートは1本の債券とみなして作成しています。

◆ 特別勘定資産の内訳

純資産総額	資産配分	
22.3百万豪ドル	債券合計	現預金等
	99.62%	0.38%

* 特別勘定は、債券を主たる投資対象として運用するほか保険契約の異動等に備えて一定の現預金等を保有しています。

* 特別勘定資産の内訳は、債券の購入・解約の約定実績を反映しています。

【特別勘定の名称】

豪ドル単位型CA20-1609

【積極運用部分が投資する債券】

MS豪ドル建VAパフォーマンス連動債シリーズ（適格機関投資家限定）

【債券の発行体】 Morgan Stanley B.V.

【安定運用部分が投資する債券】

CA豪ドル建VA20日本国債担保パッケージ債1609（適格機関投資家限定）

【債券の発行体】 JETS INTERNATIONAL FIVE LIMITED

◆ ユニットプライス推移



◆ ユニットプライス騰落率

	2020年5月末	2020年4月末				
ユニットプライス	111.22	110.57				
ファンド	1か月	3か月	6か月	1年	3年	設定来
	0.59%	-0.82%	-0.75%	11.61%	33.82%	11.23%

- * ユニットプライスとは、特別勘定設定時の資産を100として、その後の運用成果による資産の増減を指数化したものです。小数点以下第3位を切り捨てて表示しています。
- * 騰落率は、小数点以下第3位を四捨五入しています。
- * 積立金額の推移は、特別勘定のユニットプライスの推移とは異なります。

◆ 債券の運用状況

	5/29	4/30	増減	債券設定時
積極運用部分	3.21	3.25	-0.04	3.00
世界株式	0.00	0.00	0.00	3.00
世界債券	3.21	3.25	-0.04	0.00
安定運用部分	98.96	98.31	0.65	97.00
合計	102.17	101.56	0.60	100.00

※各数値は債券の設定時価格を100としたときの値です。

※「世界株式」は世界株式ポートフォリオ(豪ドルベースで為替ヘッジあり)、

「世界債券」は世界債券ポートフォリオ(豪ドルベースで為替ヘッジあり)を指します。

- ◆当特別勘定は上記2本の債券に投資していますが、運用レポートは1本の債券とみなして作成しています。

◆ 特別勘定資産の内訳

純資産総額	資産配分	
1.3百万豪ドル	債券合計	現預金等
	99.41%	0.59%

* 特別勘定は、債券を主たる投資対象として運用するほか保険契約の異動等に備えて一定の現預金等を保有しています。

* 特別勘定資産の内訳は、債券の購入・解約の約定実績を反映しています。

・当資料は、三菱UFJモルガン・スタンレー証券株式会社およびモルガン・スタンレー-MUFG証券株式会社より提供された債券に関する情報を、クレディ・アグリコル生命保険株式会社より提供するものであり、内容に関して、クレディ・アグリコル生命保険株式会社はその正確性、完全性を保証するものではありません。

・この運用レポートは、当商品の特別勘定資産の過去の運用実績であり、将来の運用成果を示唆あるいは保証するものではありません。

・最終ページにご注意いただきたい事柄（・投資リスク ・お客さまにご負担いただく費用 等）を記載しております。必ずご確認ください。

ご注意いただきたい事項

この保険はクレディ・アグリコル生命保険株式会社を引受保険会社とする生命保険であり、預金とは異なります。

この保険のリスクについて

- この保険は、特別勘定の運用実績によって積立金額、解約払戻金額、死亡保険金額、および将来の年金原資額が変動(増減)するしくみの変額個人年金保険です。特別勘定における資産運用には、価格変動リスク、金利変動リスク、為替変動リスク、信用リスク、カントリーリスク等のリスクがあり、運用実績によっては解約払戻金額や年金原資額が一時払保険料を下回り、損失が生じるおそれがあります。
- この保険は、豪ドル建てで運用するため為替相場の変動による影響を受けます。そのため、解約払戻金、年金、死亡保険金等をお支払時の為替レートで円換算した合計額が、お支払いいただいた時の為替レートで円換算した一時払保険料を下回り、損失が生じるおそれがあります。なお、為替相場の変動がなかった場合でも、為替手数料分のご負担が生じます。
- 年金原資額および解約払戻金額に最低保証はありません。
- これらのリスクは契約者等に帰属しますのでご注意ください。

諸費用について

- この保険にかかる費用は、「保険関係費用」「運用関係費用」「年金管理費用」の合計額となります。また、「解約控除」「外国通貨のお取り扱いによりご負担いただく費用」がかかることがあります。

積立期間中	単位型タイプ特別勘定の運用期間中	保険関係費用 ^{*1}	基本保険金額に対して、積立期間10年：最大年率2.4%、積立期間20年：最大年率2.6%
		運用関係費用	運用関係費用として、債券の事務処理に要する費用、有価証券等の売買取引・保有に伴う費用等がかかります。これらの費用は、債券の運用状況等によって異なりますので、費用の発生前に金額や割合を確定することが困難なため表示することができません。これらの費用についてくわしくは、「特別勘定のしおり」をご覧ください。
	金融市場型特別勘定の運用期間中	保険関係費用	保険関係費用はかかりません。
		運用関係費用 ^{*2}	積立金額に対して、最大年率2.4%
	解約控除	特別勘定繰入日から単位型タイプ特別勘定の運用開始後10年未満 ^{*3} までの期間、基本保険金額 ^{*4} に対して10%~1%	
年金支払期間中	年金管理費用	支払年金額に対して1%(将来変更されることがあります。)	
外国通貨取扱時	<ul style="list-style-type: none"> ●一時払保険料を外国通貨でお支払いいただく際には銀行への振込手数料以外の手数料をご負担いただく場合があります。また、年金等の受取人が年金等を豪ドルでお受け取りになる際にも手数料をご負担いただく場合があります(くわしくは取扱金融機関にご確認ください)。 ●次の場合、クレディ・アグリコル生命所定の為替レートと通貨ごとのTTM(対顧客電信相場仲値)^{*5}の差額を、為替手数料としてご負担いただきます(将来変更されることがあります)。 		
	クレディ・アグリコル生命所定の為替レート		
	・「保険料外貨入金特約」を付加し、一時払保険料を米ドルでお支払いいただく場合	受領日 ^{*6} の[(豪ドルTTM+25銭) ÷ (米ドルTTM-25銭)]	
	・「保険料円入金特約」を付加し、一時払保険料を円でお支払いいただく場合	受領日 ^{*6} の豪ドルTTM+50銭	
	・「円支払特約(12)」を付加し、死亡保険金等を円でお支払いする場合	円換算日の豪ドルTTM-3銭	
	・「年金円支払特約」を付加し、年金を円でお支払いする場合		
・「円建年金移行特約(13)」により据置期間付円建年金に移行する場合			
※取扱金融機関によっては、上記特約をお取り扱いしないことがあります。			

- *1 単位型タイプ特別勘定のうち積極運用部分の移転当初の比率は、積立期間10年は豪ドル10年金利等、また、積立期間20年は豪ドル20年金利等の上昇・低下等に基づきそれぞれ決定されます。積極運用部分の当初の比率の下限は基本保険金額に対して3%とし、移転時の市場環境により取引条件等が一定以上悪化してその比率を下回ることが見込まれる場合には、当初の比率が3%以上となるように保険関係費用を一定程度引き下げて適用することがあります。なお、単位型タイプ特別勘定への移転の際に適用された保険関係費用の年率は、変更されることはありません。
- *2 金融市場型特別勘定の運用期間中の運用関係費用は、年率2.4%を上限とし、金融市場型特別勘定の運用収益率が年率2.4%以下の場合、運用収益相当額とします。
- *3 単位型タイプ特別勘定での運用が終了している場合、解約控除はかかりません。
- *4 一部解約の場合は、基本保険金額に、一部解約日の積立金額に対する一部解約請求金額の割合を乗じた金額です。
- *5 TTM(対顧客電信相場仲値)は、クレディ・アグリコル生命が指標として指定する金融機関が公示する値を使用します。
- *6 受領日とは、クレディ・アグリコル生命がお支払いいただいた一時払保険料相当額を受領した日のことです。

その他のご留意事項について

- 豪ドル以外の外国通貨で年金、死亡保険金等をお支払することはできません。
- 契約時において年金額は確定していません。将来お支払いする年金額は年金原資額に基づき、年金支払開始日の基礎率等(予定利率等)により計算します。

当商品の詳細については、「契約締結前交付書面<契約概要/注意喚起情報>兼商品パンフレット」「ご契約のしおり・約款」「特別勘定のしおり」等でご確認ください。

【募集代理店】

【引受保険会社】

クレディ・アグリコル生命保険株式会社

〒105-0021 東京都港区東新橋1丁目9番2号 汐留住友ビル

カスタマーサービスセンター ☎0120-60-1221

Webサイト <https://www.ca-life.jp/>