

# 変額個人年金保険(通貨指定型15)

## 米ドルプラン16A

### 特別勘定運用レポート

2021年4月発行

(2021年3月末基準)

特別勘定名称	
積立期間10年	米ドル単位型CA3-10-YYMM*
積立期間15年	米ドル単位型CA3-15-YYMM*

\* YYMMの表記について

YY: 単位型タイプ特別勘定移転日が属する西暦の下2桁

MM: 単位型タイプ特別勘定移転日が属する月

※ 単位型タイプ特別勘定の名称等のご契約内容詳細は、保険証券にてご確認いただけます。

#### ～ ご案内 ～

##### <特別勘定運用レポートについて>

- 当レポートは、特別勘定の運用概況や運用実績をお知らせするためのものです。
- 当レポートは、「変額個人年金保険(通貨指定型15)米ドルプラン16A」の生命保険契約の募集を目的としたものではありません。
- 各データの基準日から特別勘定運用レポートのご提供まで、各種データの収集、加工等のためにお時間をいただいておりますことをご了承ください。
- 「Citi」、「シティ」はシティグループ・インク又はその関連会社の登録商標乃至サービスマークとして世界中で使用され、又は登録されています。本債券に投資する保険商品(以下、「本保険商品」といいます。)は、シティグループが支援し、承認し、販売し又は推進するものではなく、シティグループは、本保険商品への投資の妥当性に関していかなる表明も行わず、また、明示又は黙示の保証(商品性又は特定目的への適合性の保証を含みますが、これらに限りません。)も一切行いません。いかなる場合においても、シティグループのデータ及び情報の使用に関する(直接的若しくは間接的、特別、懲罰的又は派生的な)損害について、シティグループは責任を一切負いません。

##### <クレディ・アグリコル生命からの情報提供>

- クレディ・アグリコル生命 Webサイト  
・最新のユニットプライスは当社Webサイトでご確認いただけます。  
・積立金額やご契約内容等は、当社インターネット・サービス マイページにてご確認いただけます。  
<https://www.ca-life.jp/>
- クレディ・アグリコル生命 カスタマーサービスセンター  
・各種変更手続やご契約内容に関するお問合せ等は下記までご連絡ください。



カスタマー  
サービスセンター



0120-60-1221

受付時間:  
月～金曜日 9:00～17:00  
(祝休日・年末年始の休日を除く)

- ・当レポート中の運用実績に関するいかなる内容も過去の実績であり、将来の運用成果を示唆または保証するものではありません。
- ・商品の詳細については、「契約締結前交付書面<契約概要/注意喚起情報> 兼 商品パンフレット」「ご契約のしおり・約款」「特別勘定のしおり」等でご確認ください。

# 米ドル単位型特別勘定 月次運用レポート

2021年3月末 現在

## ◆ 単位型特別勘定の運用方針等

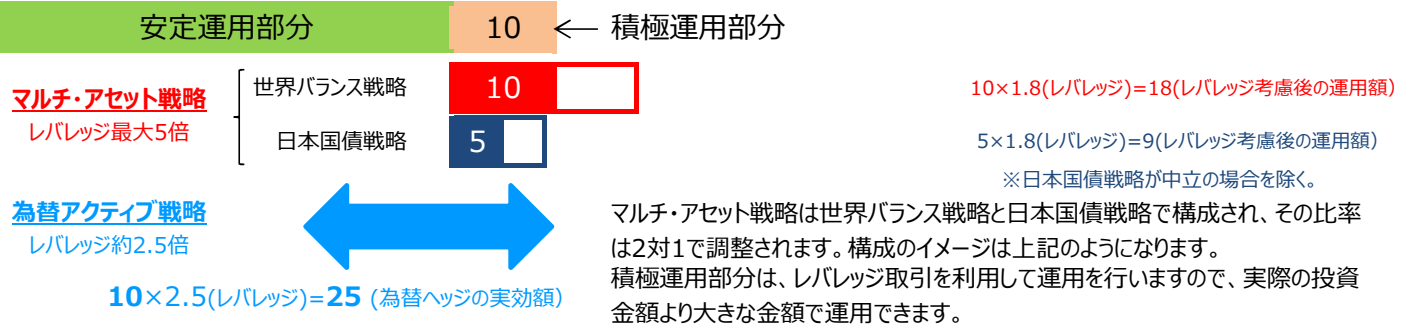
主として指定通貨建ての債券に投資します。基本保険金額（指定通貨建て）と同額の成果を目指す「安定運用部分」と、上乘せの成果を目指す「積極運用部分」を組み合わせることで、中長期的に高い成果をあげることを目標とします。

## ◆ 積極運用部分の仕組み

積極運用部分は、マルチ・アセット戦略と為替アクティブ戦略を組み合わせ、それぞれ自動的かつ機械的に見直すことで、どのような市場環境でも運用成果をあげることを目指します。 ※詳細は「特別勘定のしおり」でご確認ください。

## ◆ マルチ・アセット戦略と為替アクティブ戦略のレバレッジについて

【安定運用部分が90で積極運用部分が10、マルチ・アセット戦略のレバレッジ比率が1.8倍のケース】



## ◆ マルチ・アセット戦略のポートフォリオ及びレバレッジ比率の推移

世界バランス戦略		16/9/13	20/10/30	20/11/30	20/12/30	21/1/29	21/2/26	21/3/31
マーケットレベル	■ 世界債券 ■ 世界株式/商品							
レベル1	100%							
レベル2	75% 25%							
レベル3	50% 50%		レベル3					
レベル4	25% 75%							
レベル5	100%	レベル5	レベル5	レベル5	レベル5	レベル5	レベル5	レベル5

あらかじめ定めた市場指標（トレンドの判定とリスク指標）に基づき、世界株式等（世界株式70%・商品30%）と世界債券の配分比率を週次で見直し、5段階で自動的かつ機械的に切り替えることで、市場の安定的な成長による収益獲得を目指します。

日本国債戦略		16/9/13	20/10/30	20/11/30	20/12/30	21/1/29	21/2/26	21/3/31
長期国債先物 買い	（金利低下を見込む）				買い	買い		
長期国債先物 中立	（金利中立）	中立	中立	中立				中立
長期国債先物 売り	（金利上昇を見込む）						売り	

あらかじめ定めた市場指標（トレンドの判定と景気指標）に基づき、主に長期国債先物を用いて週次で見直し、債券（金利）市場の動向にかかわらず運用成果をあげることを目指します。

レバレッジ比率	16/9/13	20/10/30	20/11/30	20/12/30	21/1/29	21/2/26	21/3/31
	2.9	5.0	2.5	3.3	2.4	2.3	1.8

## ◆ 為替アクティブ戦略の推移

米ドル 為替ヘッジの有無	16/9/13	20/10/30	20/11/30	20/12/30	21/1/29	21/2/26	21/3/31
	無	無	無	無	有	無	無

あらかじめ定めた市場指標（指定通貨/円の金利差とリスク指標）に基づき、主に通貨先物を用いて日次で見直し、指定通貨安（円高）時の為替差損の軽減を目指します。

・当資料は、シティグループ・グローバル・マーケット・リミテッドより提供された情報を、クレディ・アグリコル生命保険株式会社より提供するものであり、内容に関して、クレディ・アグリコル生命保険株式会社はその正確性、完全性を保証するものではありません。  
 ・この運用レポートは、当商品の特別勘定資産の過去の運用実績であり、将来の運用成果を示唆あるいは保証するものではありません。  
 ・最終ページにご注意いただきたい事柄（・投資リスク ・お客さまにご負担いただく費用 等）を記載しております。必ずご確認ください。

# 米ドル単位型特別勘定 月次運用レポート

2021年3月末 現在

## ◆ 運用概況

当月の当指数の騰落率は-6.01%と、ネガティブなパフォーマンスとなりました。

当月は、引き続き景気拡大期待などに支えられ先進国株は上昇基調となりましたが、ここまで急上昇を遂げてきた原油価格が市場の過剰な強気姿勢の反動から下落に転じ、新興国の株価も低迷しました。

日本国債戦略は当月、後半までショートポジションを取得しましたが、当該期間に金利低下がみられ、パフォーマンスにネガティブな影響を与えました。

為替アクティブ戦略は当月、ヘッジポジションを取得しませんでした。

マルチアセット戦略は当月、世界株式/商品ポートフォリオ100%で運用を行いました。先進国株式上昇のポジティブな影響を、原油価格の下落等の影響が打ち消し、結果としてややネガティブなパフォーマンスとなりました。

## ◆ 参考指数の推移



	2021/3/31	2021/2/26	騰落率 (前月末)	2016/9/13
指数	76.90	81.82	-6.01%	100.00

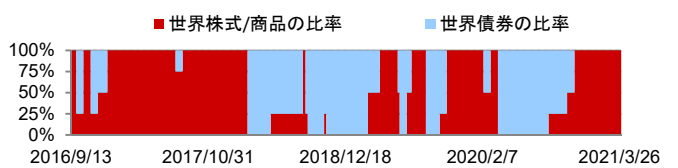
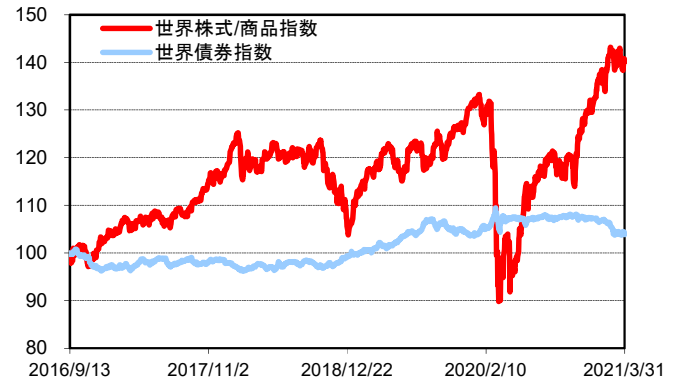
指数は 前月比 -6.01% となりました。

※指数とは「CAマルチ・アセット・為替アクティブ・インデックス(米ドル建て)」を指します。

※騰落率は前月末と比較した変化率です。

※2016年9月13日を100として表示しています。

## ◆ 参考 世界バランス戦略 指数の推移 (2016年9月13日～)

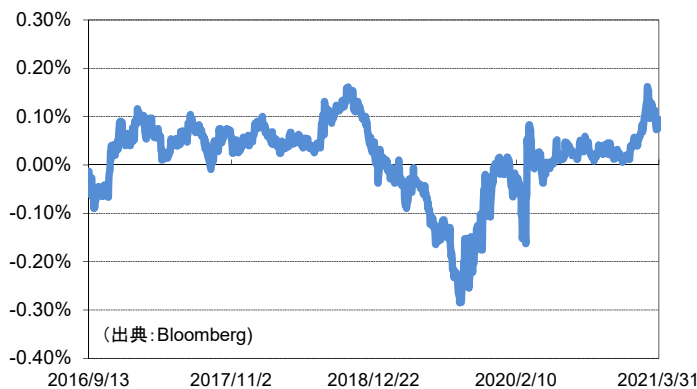


※世界株式/商品指数とは世界株式/商品に投資していた場合のパフォーマンスを指数化したものです。

※世界債券指数とは世界債券に投資していた場合のパフォーマンスを指数化したものです。

※2016年9月13日を100として表示しています。

## ◆ 参考 日本国債10年 利回りの推移 (2016年9月13日～)

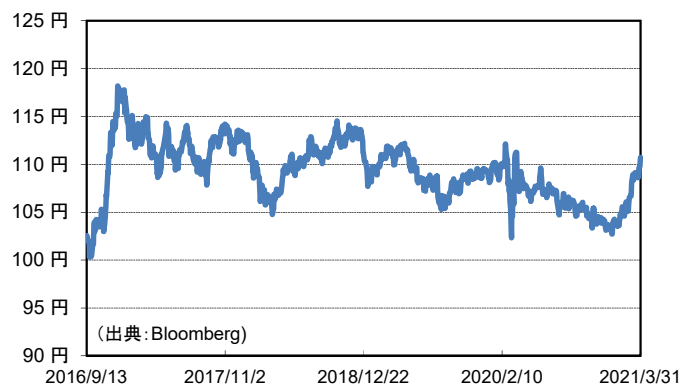


(出典: Bloomberg)



■ 日本国債戦略 買いの期間  
■ 日本国債戦略 中立の期間  
■ 日本国債戦略 売りの期間

## ◆ 参考 米ドル/円 為替レートの推移 (2016年9月13日～)



(出典: Bloomberg)



■ 為替アクティブ戦略を実行した期間

・当資料は、シティグループ・グローバル・マーケット・リミテッドより提供された情報を、クレディ・アグリコル生命保険株式会社より提供するものであり、内容に関して、クレディ・アグリコル生命保険株式会社はその正確性、完全性を保証するものではありません。  
・この運用レポートは、当商品の特別勘定資産の過去の運用実績であり、将来の運用成果を示唆あるいは保証するものではありません。  
・最終ページにご注意いただきたい事柄（・投資リスク ・お客さまにご負担いただく費用 等）を記載しております。必ずご確認ください。

## 米ドル単位型特別勘定 月次運用レポート

2021年3月末 現在

【特別勘定の名称】

**米ドル単位型CA3-10-1609**

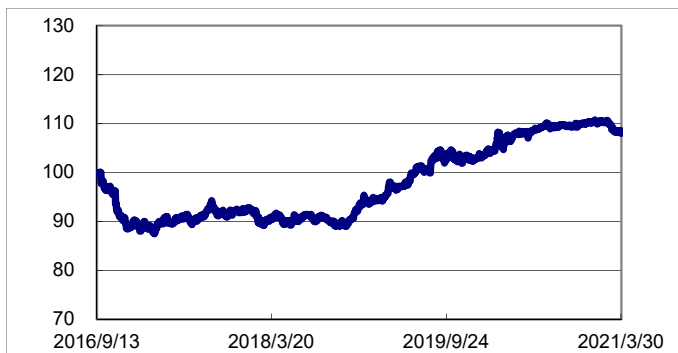
【積極運用部分が投資する債券】

**CAマルチ・アセット・為替アクティブ・インデックス（米ドル建て）連動債シリーズ**  
【債券の発行体】 Serenade Investment Corporation S.A.

【安定運用部分が投資する債券】

**CA米ドル建VA10日本国債担保パッケージ債1609（適格機関投資家限定）**  
【債券の発行体】 JETS INTERNATIONAL FIVE LIMITED

### ◆ ユニットプライス推移



### ◆ 特別勘定資産の内訳

純資産総額	資産配分	
	債券合計	現預金等
11.3百万米ドル	99.87%	0.13%

\* 特別勘定は、債券を主たる投資対象として運用するほか保険契約の異動等に備えて一定の現預金等を保有しています。

\* 特別勘定資産の内訳は、債券の購入・解約の約定実績を反映しています。

### ◆ ユニットプライス騰落率

	2021年3月末	2021年2月末
ユニットプライス	<b>108.00</b>	<b>109.52</b>

ファンド	1か月	3か月	6か月	1年	3年	設定来
		-1.39%	-2.06%	-1.46%	0.81%	18.13%

\* ユニットプライスとは、特別勘定設定時の資産を100として、その後の運用成果による資産の増減を指数化したものです。小数点以下第3位を切り捨てて表示しています。

\* 騰落率は、小数点以下第3位を四捨五入しています。

\* 積立金額の推移は、特別勘定のユニットプライスの推移とは異なります。

### ◆ 債券の運用状況

	3/31	2/26	増減	債券設定時
積極運用部分	2.34	2.49	-0.15	3.00
安定運用部分	98.50	100.15	-1.65	97.00
合計	100.84	102.64	-1.80	100.00

\* 各数値は債券の設定時価格を100としたときの値です。

◆ 当特別勘定は上記2本の債券に投資していますが、運用レポートは1本の債券とみなして作成しています。

【特別勘定の名称】

**米ドル単位型CA3-15-1609**

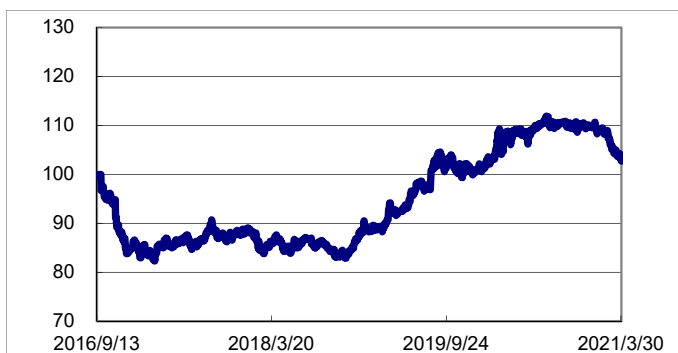
【積極運用部分が投資する債券】

**CAマルチ・アセット・為替アクティブ・インデックス（米ドル建て）連動債シリーズ**  
【債券の発行体】 Serenade Investment Corporation S.A.

【安定運用部分が投資する債券】

**CA米ドル建VA15日本国債担保パッケージ債1609（適格機関投資家限定）**  
【債券の発行体】 JETS INTERNATIONAL FIVE LIMITED

### ◆ ユニットプライス推移



### ◆ 特別勘定資産の内訳

純資産総額	資産配分	
	債券合計	現預金等
4.1百万米ドル	101.80%	-1.80%

\* 特別勘定は、債券を主たる投資対象として運用するほか保険契約の異動等に備えて一定の現預金等を保有しています。

\* 特別勘定資産の内訳は、債券の購入・解約の約定実績を反映しています。

### ◆ ユニットプライス騰落率

	2021年3月末	2021年2月末
ユニットプライス	<b>102.78</b>	<b>105.92</b>

ファンド	1か月	3か月	6か月	1年	3年	設定来
		-2.97%	-6.30%	-7.03%	-5.45%	17.82%

\* ユニットプライスとは、特別勘定設定時の資産を100として、その後の運用成果による資産の増減を指数化したものです。小数点以下第3位を切り捨てて表示しています。

\* 騰落率は、小数点以下第3位を四捨五入しています。

\* 積立金額の推移は、特別勘定のユニットプライスの推移とは異なります。

### ◆ 債券の運用状況

	3/31	2/26	増減	債券設定時
積極運用部分	2.34	2.49	-0.15	3.00
安定運用部分	92.28	95.40	-3.12	97.00
合計	94.62	97.89	-3.27	100.00

\* 各数値は債券の設定時価格を100としたときの値です。

◆ 当特別勘定は上記2本の債券に投資していますが、運用レポートは1本の債券とみなして作成しています。

・当資料は、三菱UFJモルガン・スタンレー証券株式会社およびシティグループ・グローバル・マーケットズより提供された債券に関する情報を、クレディ・アグリコル生命保険株式会社より提供するものであり、内容に関して、クレディ・アグリコル生命保険株式会社はその正確性、完全性を保証するものではありません。  
 ・この運用レポートは、当商品の特別勘定資産の過去の運用実績であり、将来の運用成果を示唆あるいは保証するものではありません。  
 ・最終ページにご注意いただきたい事柄（・投資リスク ・お客さまにご負担いただく費用 等）を記載しております。必ずご確認ください。

## 米ドル単位型特別勘定 月次運用レポート

2021年3月末 現在

【特別勘定の名称】

**米ドル単位型CA3-10-1610**

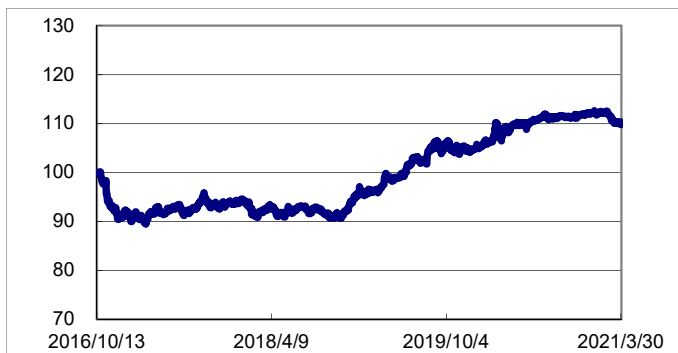
【積極運用部分が投資する債券】

**CAマルチ・アセット・為替アクティブ・インデックス（米ドル建て）連動債シリーズ**  
【債券の発行体】 Serenade Investment Corporation S.A.

【安定運用部分が投資する債券】

**CA米ドル建VA10日本国債担保パッケージ債1610（適格機関投資家限定）**  
【債券の発行体】 JETS INTERNATIONAL FIVE LIMITED

### ◆ ユニットプライス推移



### ◆ 特別勘定資産の内訳

純資産総額	資産配分	
	債券合計	現預金等
22.0百万米ドル	99.71%	0.29%

\* 特別勘定は、債券を主たる投資対象として運用するほか保険契約の異動等に備えて一定の現預金等を保有しています。

\* 特別勘定資産の内訳は、債券の購入・解約の約定実績を反映しています。

### ◆ ユニットプライス騰落率

	2021年3月末	2021年2月末
ユニットプライス	<b>109.77</b>	<b>111.37</b>

ファンド	1か月	3か月	6か月	1年	3年	設定来
		-1.44%	-2.11%	-1.50%	0.72%	17.85%

\* ユニットプライスとは、特別勘定設定時の資産を100として、その後の運用成果による資産の増減を指数化したものです。小数点以下第3位を切り捨てて表示しています。

\* 騰落率は、小数点以下第3位を四捨五入しています。

\* 積立金額の推移は、特別勘定のユニットプライスの推移とは異なります。

### ◆ 債券の運用状況

	3/31	2/26	増減	債券設定時
積極運用部分	<b>2.50</b>	<b>2.66</b>	<b>-0.16</b>	<b>3.00</b>
安定運用部分	99.57	100.91	-1.34	97.00
合計	102.07	103.57	-1.50	100.00

\* 各数値は債券の設定時価格を100としたときの値です。

◆ 当特別勘定は上記2本の債券に投資していますが、運用レポートは1本の債券とみなして作成しています。

【特別勘定の名称】

**米ドル単位型CA3-15-1610**

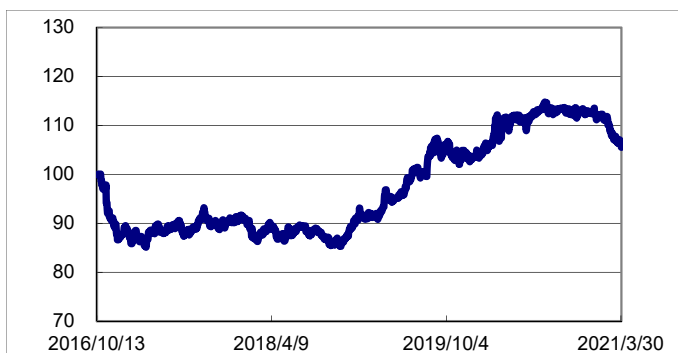
【積極運用部分が投資する債券】

**CAマルチ・アセット・為替アクティブ・インデックス（米ドル建て）連動債シリーズ**  
【債券の発行体】 Serenade Investment Corporation S.A.

【安定運用部分が投資する債券】

**CA米ドル建VA15日本国債担保パッケージ債1610（適格機関投資家限定）**  
【債券の発行体】 JETS INTERNATIONAL FIVE LIMITED

### ◆ ユニットプライス推移



### ◆ 特別勘定資産の内訳

純資産総額	資産配分	
	債券合計	現預金等
13.1百万米ドル	100.47%	-0.47%

\* 特別勘定は、債券を主たる投資対象として運用するほか保険契約の異動等に備えて一定の現預金等を保有しています。

\* 特別勘定資産の内訳は、債券の購入・解約の約定実績を反映しています。

### ◆ ユニットプライス騰落率

	2021年3月末	2021年2月末
ユニットプライス	<b>105.57</b>	<b>108.73</b>

ファンド	1か月	3か月	6か月	1年	3年	設定来
		-2.91%	-6.21%	-6.89%	-5.36%	17.58%

\* ユニットプライスとは、特別勘定設定時の資産を100として、その後の運用成果による資産の増減を指数化したものです。小数点以下第3位を切り捨てて表示しています。

\* 騰落率は、小数点以下第3位を四捨五入しています。

\* 積立金額の推移は、特別勘定のユニットプライスの推移とは異なります。

### ◆ 債券の運用状況

	3/31	2/26	増減	債券設定時
積極運用部分	<b>2.50</b>	<b>2.66</b>	<b>-0.16</b>	<b>3.00</b>
安定運用部分	94.38	97.12	-2.74	97.00
合計	96.88	99.78	-2.90	100.00

\* 各数値は債券の設定時価格を100としたときの値です。

◆ 当特別勘定は上記2本の債券に投資していますが、運用レポートは1本の債券とみなして作成しています。

・当資料は、三菱UFJモルガン・スタンレー証券株式会社およびシティグループ・グローバル・マーケットズより提供された債券に関する情報を、クレディ・アグリコル生命保険株式会社より提供するものであり、内容に関して、クレディ・アグリコル生命保険株式会社はその正確性、完全性を保証するものではありません。  
 ・この運用レポートは、当商品の特別勘定資産の過去の運用実績であり、将来の運用成果を示唆あるいは保証するものではありません。  
 ・最終ページにご注意いただきたい事柄（・投資リスク ・お客さまにご負担いただく費用 等）を記載しております。必ずご確認ください。

## 米ドル単位型特別勘定 月次運用レポート

2021年3月末 現在

【特別勘定の名称】

**米ドル単位型CA3-10-1611**

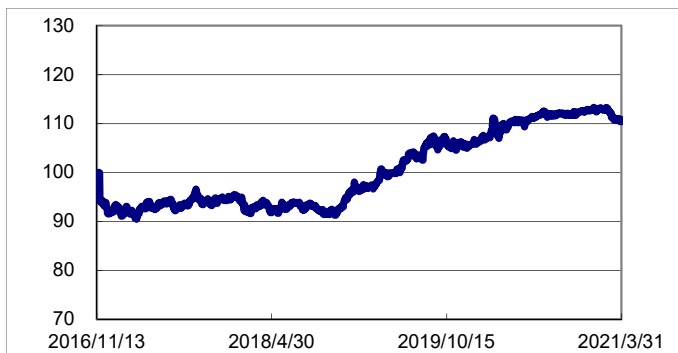
【積極運用部分が投資する債券】

**CAマルチ・アセット・為替アクティブ・インデックス（米ドル建て）連動債シリーズ**  
【債券の発行体】 Serenade Investment Corporation S.A.

【安定運用部分が投資する債券】

**CA米ドル建VA10日本国債担保パッケージ債1611（適格機関投資家限定）**  
【債券の発行体】 JETS INTERNATIONAL FIVE LIMITED

### ◆ ユニットプライス推移



### ◆ 特別勘定資産の内訳

純資産総額	資産配分	
	債券合計	現預金等
7.9百万米ドル	99.23%	0.77%

\* 特別勘定は、債券を主たる投資対象として運用するほか保険契約の異動等に備えて一定の現預金等を保有しています。

\* 特別勘定資産の内訳は、債券の購入・解約の約定実績を反映しています。

### ◆ ユニットプライス騰落率

	2021年3月末	2021年2月末
ユニットプライス	<b>110.36</b>	<b>112.04</b>

ファンド	1か月	3か月	6か月	1年	3年	設定来
		-1.50%	-2.16%	-1.47%	0.72%	17.41%

\* ユニットプライスとは、特別勘定設定時の資産を100として、その後の運用成果による資産の増減を指数化したものです。小数点以下第3位を切り捨てて表示しています。

\* 騰落率は、小数点以下第3位を四捨五入しています。

\* 積立金額の推移は、特別勘定のユニットプライスの推移とは異なります。

### ◆ 債券の運用状況

	3/31	2/26	増減	債券設定時
積極運用部分	2.94	3.12	-0.19	3.00
安定運用部分	99.57	100.95	-1.38	97.00
合計	102.51	104.08	-1.57	100.00

※各数値は債券の設定時価格を100としたときの値です。

◆当特別勘定は上記2本の債券に投資していますが、運用レポートは1本の債券とみなして作成しています。

【特別勘定の名称】

**米ドル単位型CA3-15-1611**

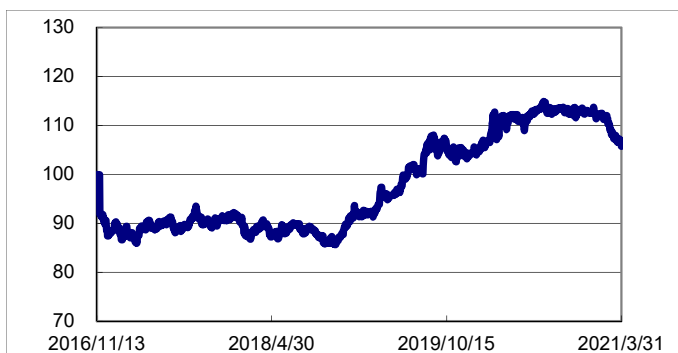
【積極運用部分が投資する債券】

**CAマルチ・アセット・為替アクティブ・インデックス（米ドル建て）連動債シリーズ**  
【債券の発行体】 Serenade Investment Corporation S.A.

【安定運用部分が投資する債券】

**CA米ドル建VA15日本国債担保パッケージ債1611（適格機関投資家限定）**  
【債券の発行体】 JETS INTERNATIONAL FIVE LIMITED

### ◆ ユニットプライス推移



### ◆ 特別勘定資産の内訳

純資産総額	資産配分	
	債券合計	現預金等
1.7百万米ドル	99.23%	0.77%

\* 特別勘定は、債券を主たる投資対象として運用するほか保険契約の異動等に備えて一定の現預金等を保有しています。

\* 特別勘定資産の内訳は、債券の購入・解約の約定実績を反映しています。

### ◆ ユニットプライス騰落率

	2021年3月末	2021年2月末
ユニットプライス	<b>105.74</b>	<b>108.94</b>

ファンド	1か月	3か月	6か月	1年	3年	設定来
		-2.93%	-6.17%	-6.80%	-5.55%	17.13%

\* ユニットプライスとは、特別勘定設定時の資産を100として、その後の運用成果による資産の増減を指数化したものです。小数点以下第3位を切り捨てて表示しています。

\* 騰落率は、小数点以下第3位を四捨五入しています。

\* 積立金額の推移は、特別勘定のユニットプライスの推移とは異なります。

### ◆ 債券の運用状況

	3/31	2/26	増減	債券設定時
積極運用部分	2.94	3.13	-0.19	3.00
安定運用部分	94.24	97.01	-2.77	97.00
合計	97.18	100.14	-2.96	100.00

※各数値は債券の設定時価格を100としたときの値です。

◆当特別勘定は上記2本の債券に投資していますが、運用レポートは1本の債券とみなして作成しています。

・当資料は、三菱UFJモルガン・スタンレー証券株式会社およびシティグループ・グローバル・マーケットズより提供された債券に関する情報を、クレディ・アグリコル生命保険株式会社より提供するものであり、内容に関して、クレディ・アグリコル生命保険株式会社はその正確性、完全性を保証するものではありません。  
 ・この運用レポートは、当商品の特別勘定資産の過去の運用実績であり、将来の運用成果を示唆あるいは保証するものではありません。  
 ・最終ページにご注意いただきたい事柄（・投資リスク ・お客さまにご負担いただく費用 等）を記載しております。必ずご確認ください。

## 米ドル単位型特別勘定 月次運用レポート

2021年3月末 現在

【特別勘定の名称】

**米ドル単位型CA3-10-1612**

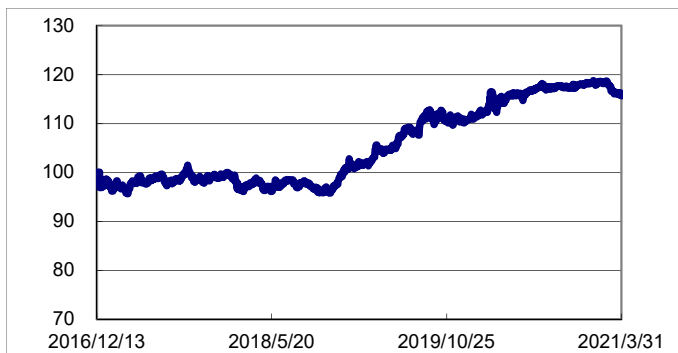
【積極運用部分が投資する債券】

**CAマルチ・アセット・為替アクティブ・インデックス（米ドル建て）連動債シリーズ**  
【債券の発行体】 Serenade Investment Corporation S.A.

【安定運用部分が投資する債券】

**CA米ドル建VA10日本国債担保パッケージ債1612（適格機関投資家限定）**  
【債券の発行体】 JETS INTERNATIONAL FIVE LIMITED

### ◆ ユニットプライス推移



### ◆ 特別勘定資産の内訳

純資産総額	資産配分	
	債券合計	現預金等
5.0百万米ドル	99.28%	0.72%

\* 特別勘定は、債券を主たる投資対象として運用するほか保険契約の異動等に備えて一定の現預金等を保有しています。

\* 特別勘定資産の内訳は、債券の購入・解約の約定実績を反映しています。

### ◆ ユニットプライス騰落率

	2021年3月末	2021年2月末
ユニットプライス	<b>115.67</b>	<b>117.40</b>

ファンド	1か月	3か月	6か月	1年	3年	設定来
		-1.48%	-2.20%	-1.61%	0.49%	17.39%

\* ユニットプライスとは、特別勘定設定時の資産を100として、その後の運用成果による資産の増減を指数化したものです。小数点以下第3位を切り捨てて表示しています。

\* 騰落率は、小数点以下第3位を四捨五入しています。

\* 積立金額の推移は、特別勘定のユニットプライスの推移とは異なります。

### ◆ 債券の運用状況

	3/31	2/26	増減	債券設定時
積極運用部分	<b>2.81</b>	<b>2.99</b>	<b>-0.18</b>	<b>3.00</b>
安定運用部分	102.47	104.45	-1.97	97.00
合計	105.28	107.44	-2.15	100.00

\* 各数値は債券の設定時価格を100としたときの値です。

◆ 当特別勘定は上記2本の債券に投資していますが、運用レポートは1本の債券とみなして作成しています。

【特別勘定の名称】

**米ドル単位型CA3-15-1612**

【積極運用部分が投資する債券】

**CAマルチ・アセット・為替アクティブ・インデックス（米ドル建て）連動債シリーズ**  
【債券の発行体】 Serenade Investment Corporation S.A.

【安定運用部分が投資する債券】

**CA米ドル建VA15日本国債担保パッケージ債1612（適格機関投資家限定）**  
【債券の発行体】 JETS INTERNATIONAL FIVE LIMITED

### ◆ ユニットプライス推移



### ◆ 特別勘定資産の内訳

純資産総額	資産配分	
	債券合計	現預金等
2.4百万米ドル	99.80%	0.20%

\* 特別勘定は、債券を主たる投資対象として運用するほか保険契約の異動等に備えて一定の現預金等を保有しています。

\* 特別勘定資産の内訳は、債券の購入・解約の約定実績を反映しています。

### ◆ ユニットプライス騰落率

	2021年3月末	2021年2月末
ユニットプライス	<b>112.07</b>	<b>115.41</b>

ファンド	1か月	3か月	6か月	1年	3年	設定来
		-2.90%	-5.95%	-6.28%	-4.97%	16.11%

\* ユニットプライスとは、特別勘定設定時の資産を100として、その後の運用成果による資産の増減を指数化したものです。小数点以下第3位を切り捨てて表示しています。

\* 騰落率は、小数点以下第3位を四捨五入しています。

\* 積立金額の推移は、特別勘定のユニットプライスの推移とは異なります。

### ◆ 債券の運用状況

	3/31	2/26	増減	債券設定時
積極運用部分	<b>3.85</b>	<b>4.09</b>	<b>-0.25</b>	<b>4.12</b>
安定運用部分	97.78	101.15	-3.37	95.88
合計	101.63	105.25	-3.62	100.00

\* 各数値は債券の設定時価格を100としたときの値です。

◆ 当特別勘定は上記2本の債券に投資していますが、運用レポートは1本の債券とみなして作成しています。

・当資料は、三菱UFJモルガン・スタンレー証券株式会社およびシティグループ・グローバル・マーケットズより提供された債券に関する情報を、クレディ・アグリコル生命保険株式会社より提供するものであり、内容に関して、クレディ・アグリコル生命保険株式会社はその正確性、完全性を保証するものではありません。  
 ・この運用レポートは、当商品の特別勘定資産の過去の運用実績であり、将来の運用成果を示唆あるいは保証するものではありません。  
 ・最終ページにご注意いただきたい事柄（・投資リスク ・お客さまにご負担いただく費用 等）を記載しております。必ずご確認ください。

## 米ドル単位型特別勘定 月次運用レポート

2021年3月末 現在

【特別勘定の名称】

**米ドル単位型CA3-10-1701**

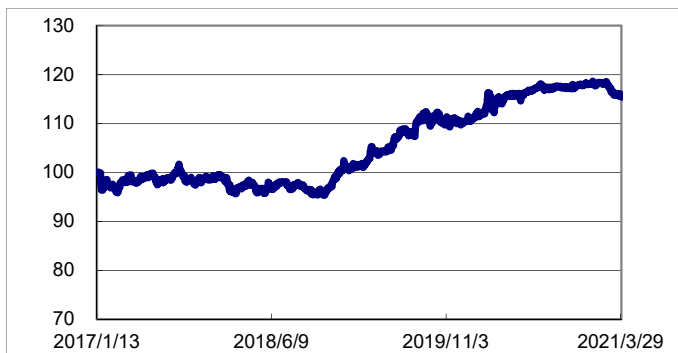
【積極運用部分が投資する債券】

**CAマルチ・アセット・為替アクティブ・インデックス（米ドル建て）連動債シリーズ**  
【債券の発行体】 Serenade Investment Corporation S.A.

【安定運用部分が投資する債券】

**CA米ドル建VA10日本国債担保パッケージ債1701（適格機関投資家限定）**  
【債券の発行体】 JETS INTERNATIONAL FIVE LIMITED

### ◆ ユニットプライス推移



### ◆ 特別勘定資産の内訳

純資産総額	資産配分	
	債券合計	現預金等
4.3百万米ドル	100.38%	-0.38%

\* 特別勘定は、債券を主たる投資対象として運用するほか保険契約の異動等に備えて一定の現預金等を保有しています。

\* 特別勘定資産の内訳は、債券の購入・解約の約定実績を反映しています。

### ◆ ユニットプライス騰落率

	2021年3月末	2021年2月末
ユニットプライス	<b>115.41</b>	<b>117.19</b>

ファンド	1か月	3か月	6か月	1年	3年	設定来
		-1.52%	-2.30%	-1.76%	0.32%	17.64%

\* ユニットプライスとは、特別勘定設定時の資産を100として、その後の運用成果による資産の増減を指数化したものです。小数点以下第3位を切り捨てて表示しています。

\* 騰落率は、小数点以下第3位を四捨五入しています。

\* 積立金額の推移は、特別勘定のユニットプライスの推移とは異なります。

### ◆ 債券の運用状況

	3/31	2/26	増減	債券設定時
積極運用部分	<b>2.63</b>	<b>2.80</b>	<b>-0.17</b>	<b>3.00</b>
安定運用部分	102.93	104.40	-1.47	97.00
合計	105.56	107.19	-1.63	100.00

\* 各数値は債券の設定時価格を100としたときの値です。

◆ 当特別勘定は上記2本の債券に投資していますが、運用レポートは1本の債券とみなして作成しています。

【特別勘定の名称】

**米ドル単位型CA3-15-1701**

【積極運用部分が投資する債券】

**CAマルチ・アセット・為替アクティブ・インデックス（米ドル建て）連動債シリーズ**  
【債券の発行体】 Serenade Investment Corporation S.A.

【安定運用部分が投資する債券】

**CA米ドル建VA15日本国債担保パッケージ債1701（適格機関投資家限定）**  
【債券の発行体】 JETS INTERNATIONAL FIVE LIMITED

### ◆ ユニットプライス推移



### ◆ 特別勘定資産の内訳

純資産総額	資産配分	
	債券合計	現預金等
1.3百万米ドル	100.18%	-0.18%

\* 特別勘定は、債券を主たる投資対象として運用するほか保険契約の異動等に備えて一定の現預金等を保有しています。

\* 特別勘定資産の内訳は、債券の購入・解約の約定実績を反映しています。

### ◆ ユニットプライス騰落率

	2021年3月末	2021年2月末
ユニットプライス	<b>111.14</b>	<b>114.46</b>

ファンド	1か月	3か月	6か月	1年	3年	設定来
		-2.90%	-6.11%	-6.63%	-5.21%	16.74%

\* ユニットプライスとは、特別勘定設定時の資産を100として、その後の運用成果による資産の増減を指数化したものです。小数点以下第3位を切り捨てて表示しています。

\* 騰落率は、小数点以下第3位を四捨五入しています。

\* 積立金額の推移は、特別勘定のユニットプライスの推移とは異なります。

### ◆ 債券の運用状況

	3/31	2/26	増減	債券設定時
積極運用部分	<b>3.15</b>	<b>3.36</b>	<b>-0.20</b>	<b>3.62</b>
安定運用部分	98.15	100.97	-2.82	96.38
合計	101.30	104.33	-3.03	100.00

\* 各数値は債券の設定時価格を100としたときの値です。

◆ 当特別勘定は上記2本の債券に投資していますが、運用レポートは1本の債券とみなして作成しています。

・当資料は、三菱UFJモルガン・スタンレー証券株式会社およびシティグループ・グローバル・マーケットズより提供された債券に関する情報を、クレディ・アグリコル生命保険株式会社より提供するものであり、内容に関して、クレディ・アグリコル生命保険株式会社はその正確性、完全性を保証するものではありません。  
 ・この運用レポートは、当商品の特別勘定資産の過去の運用実績であり、将来の運用成果を示唆あるいは保証するものではありません。  
 ・最終ページにご注意いただきたい事柄（・投資リスク ・お客さまにご負担いただく費用 等）を記載しております。必ずご確認ください。



## 米ドル単位型特別勘定 月次運用レポート

2021年3月末 現在

【特別勘定の名称】

**米ドル単位型CA3-10-1702**

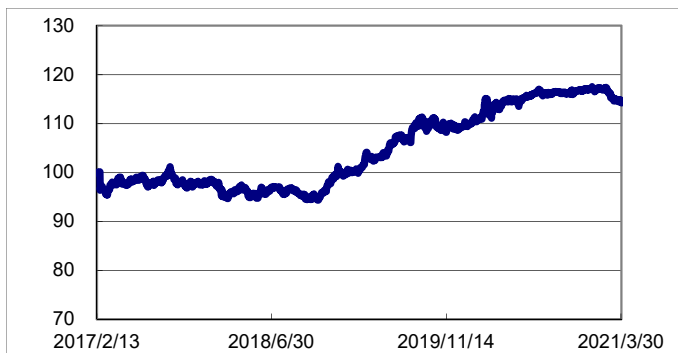
【積極運用部分が投資する債券】

CAマルチ・アセット・為替アクティブ・インデックス（米ドル建て）連動債シリーズ  
【債券の発行体】 Serenade Investment Corporation S.A.

【安定運用部分が投資する債券】

CA米ドル建VA10日本国債担保パッケージ債1702（適格機関投資家限定）  
【債券の発行体】 JETS INTERNATIONAL FIVE LIMITED

### ◆ ユニットプライス推移



### ◆ 特別勘定資産の内訳

純資産総額	資産配分	
	債券合計	現預金等
2.5百万米ドル	99.17%	0.83%

\* 特別勘定は、債券を主たる投資対象として運用するほか保険契約の異動等に備えて一定の現預金等を保有しています。

\* 特別勘定資産の内訳は、債券の購入・解約の約定実績を反映しています。

### ◆ ユニットプライス騰落率

	2021年3月末	2021年2月末
ユニットプライス	<b>114.21</b>	<b>116.03</b>

ファンド	1か月	3か月	6か月	1年	3年	設定来
		-1.56%	-2.39%	-1.87%	0.27%	17.63%

\* ユニットプライスとは、特別勘定設定時の資産を100として、その後の運用成果による資産の増減を指数化したものです。小数点以下第3位を切り捨てて表示しています。

\* 騰落率は、小数点以下第3位を四捨五入しています。

\* 積立金額の推移は、特別勘定のユニットプライスの推移とは異なります。

### ◆ 債券の運用状況

	3/31	2/26	増減	債券設定時
積極運用部分	<b>2.63</b>	<b>2.80</b>	<b>-0.17</b>	<b>3.00</b>
安定運用部分	102.04	103.55	-1.51	97.00
合計	104.67	106.34	-1.68	100.00

\* 各数値は債券の設定時価格を100としたときの値です。

◆ 当特別勘定は上記2本の債券に投資していますが、運用レポートは1本の債券とみなして作成しています。

【特別勘定の名称】

**米ドル単位型CA3-15-1702**

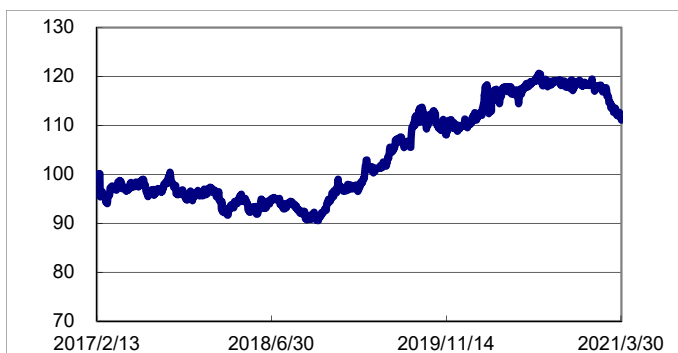
【積極運用部分が投資する債券】

CAマルチ・アセット・為替アクティブ・インデックス（米ドル建て）連動債シリーズ  
【債券の発行体】 Serenade Investment Corporation S.A.

【安定運用部分が投資する債券】

CA米ドル建VA15日本国債担保パッケージ債1702（適格機関投資家限定）  
【債券の発行体】 JETS INTERNATIONAL FIVE LIMITED

### ◆ ユニットプライス推移



### ◆ 特別勘定資産の内訳

純資産総額	資産配分	
	債券合計	現預金等
2.1百万米ドル	100.53%	-0.53%

\* 特別勘定は、債券を主たる投資対象として運用するほか保険契約の異動等に備えて一定の現預金等を保有しています。

\* 特別勘定資産の内訳は、債券の購入・解約の約定実績を反映しています。

### ◆ ユニットプライス騰落率

	2021年3月末	2021年2月末
ユニットプライス	<b>111.10</b>	<b>114.49</b>

ファンド	1か月	3か月	6か月	1年	3年	設定来
		-2.97%	-6.16%	-6.66%	-5.29%	16.33%

\* ユニットプライスとは、特別勘定設定時の資産を100として、その後の運用成果による資産の増減を指数化したものです。小数点以下第3位を切り捨てて表示しています。

\* 騰落率は、小数点以下第3位を四捨五入しています。

\* 積立金額の推移は、特別勘定のユニットプライスの推移とは異なります。

### ◆ 債券の運用状況

	3/31	2/26	増減	債券設定時
積極運用部分	<b>3.47</b>	<b>3.70</b>	<b>-0.22</b>	<b>3.99</b>
安定運用部分	97.94	100.80	-2.86	96.01
合計	101.41	104.50	-3.09	100.00

\* 各数値は債券の設定時価格を100としたときの値です。

◆ 当特別勘定は上記2本の債券に投資していますが、運用レポートは1本の債券とみなして作成しています。

・当資料は、三菱UFJモルガン・スタンレー証券株式会社およびシティグループ・グローバル・マーケットより提供された債券に関する情報を、クレディ・アグリコル生命保険株式会社より提供するものであり、内容に関して、クレディ・アグリコル生命保険株式会社はその正確性、完全性を保証するものではありません。  
 ・この運用レポートは、当商品の特別勘定資産の過去の運用実績であり、将来の運用成果を示唆あるいは保証するものではありません。  
 ・最終ページにご注意いただきたい事柄（・投資リスク ・お客さまにご負担いただく費用 等）を記載しております。必ずご確認ください。

## 米ドル単位型特別勘定 月次運用レポート

2021年3月末 現在

【特別勘定の名称】

**米ドル単位型CA3-10-1703**

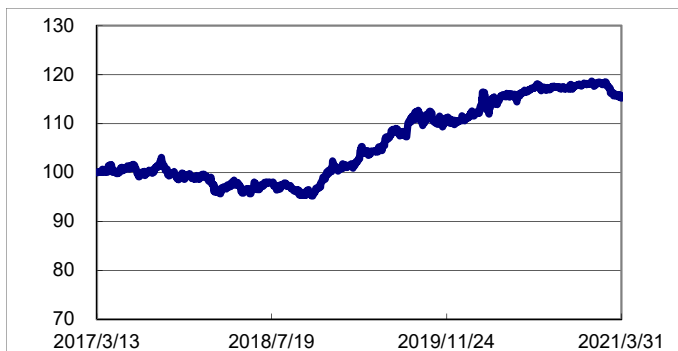
【積極運用部分が投資する債券】

**CAマルチ・アセット・為替アクティブ・インデックス（米ドル建て）連動債シリーズ**  
【債券の発行体】 Serenade Investment Corporation S.A.

【安定運用部分が投資する債券】

**CA米ドル建VA10日本国債担保パッケージ債1703（適格機関投資家限定）**  
【債券の発行体】 JETS INTERNATIONAL FIVE LIMITED

### ◆ ユニットプライス推移



### ◆ 特別勘定資産の内訳

純資産総額	資産配分	
	債券合計	現預金等
3.3百万米ドル	100.51%	-0.51%

\* 特別勘定は、債券を主たる投資対象として運用するほか保険契約の異動等に備えて一定の現預金等を保有しています。

\* 特別勘定資産の内訳は、債券の購入・解約の約定実績を反映しています。

### ◆ ユニットプライス騰落率

	2021年3月末	2021年2月末
ユニットプライス	<b>115.19</b>	<b>117.08</b>

ファンド	1か月	3か月	6か月	1年	3年	設定来
		-1.62%	-2.49%	-1.94%	0.12%	17.40%

\* ユニットプライスとは、特別勘定設定時の資産を100として、その後の運用成果による資産の増減を指数化したものです。小数点以下第3位を切り捨てて表示しています。

\* 騰落率は、小数点以下第3位を四捨五入しています。

\* 積立金額の推移は、特別勘定のユニットプライスの推移とは異なります。

### ◆ 債券の運用状況

	3/31	2/26	増減	債券設定時
積極運用部分	<b>2.89</b>	<b>3.08</b>	<b>-0.19</b>	<b>3.00</b>
安定運用部分	102.44	104.56	-2.11	97.00
合計	105.34	107.63	-2.30	100.00

\* 各数値は債券の設定時価格を100としたときの値です。

◆ 当特別勘定は上記2本の債券に投資していますが、運用レポートは1本の債券とみなして作成しています。

【特別勘定の名称】

**米ドル単位型CA3-15-1703**

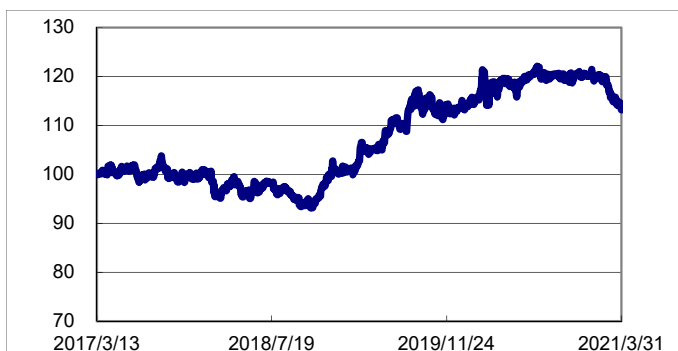
【積極運用部分が投資する債券】

**CAマルチ・アセット・為替アクティブ・インデックス（米ドル建て）連動債シリーズ**  
【債券の発行体】 Serenade Investment Corporation S.A.

【安定運用部分が投資する債券】

**CA米ドル建VA15日本国債担保パッケージ債1703（適格機関投資家限定）**  
【債券の発行体】 JETS INTERNATIONAL FIVE LIMITED

### ◆ ユニットプライス推移



### ◆ 特別勘定資産の内訳

純資産総額	資産配分	
	債券合計	現預金等
1.6百万米ドル	99.02%	0.98%

\* 特別勘定は、債券を主たる投資対象として運用するほか保険契約の異動等に備えて一定の現預金等を保有しています。

\* 特別勘定資産の内訳は、債券の購入・解約の約定実績を反映しています。

### ◆ ユニットプライス騰落率

	2021年3月末	2021年2月末
ユニットプライス	<b>113.23</b>	<b>116.73</b>

ファンド	1か月	3か月	6か月	1年	3年	設定来
		-3.00%	-5.84%	-5.92%	-4.73%	14.34%

\* ユニットプライスとは、特別勘定設定時の資産を100として、その後の運用成果による資産の増減を指数化したものです。小数点以下第3位を切り捨てて表示しています。

\* 騰落率は、小数点以下第3位を四捨五入しています。

\* 積立金額の推移は、特別勘定のユニットプライスの推移とは異なります。

### ◆ 債券の運用状況

	3/31	2/26	増減	債券設定時
積極運用部分	<b>5.58</b>	<b>5.93</b>	<b>-0.36</b>	<b>5.81</b>
安定運用部分	98.00	101.45	-3.45	94.19
合計	103.58	107.39	-3.81	100.00

\* 各数値は債券の設定時価格を100としたときの値です。

◆ 当特別勘定は上記2本の債券に投資していますが、運用レポートは1本の債券とみなして作成しています。

・当資料は、三菱UFJモルガン・スタンレー証券株式会社およびシティグループ・グローバル・マーケットより提供された債券に関する情報を、クレディ・アグリコル生命保険株式会社より提供するものであり、内容に関して、クレディ・アグリコル生命保険株式会社はその正確性、完全性を保証するものではありません。  
 ・この運用レポートは、当商品の特別勘定資産の過去の運用実績であり、将来の運用成果を示唆あるいは保証するものではありません。  
 ・最終ページにご注意いただきたい事柄（・投資リスク ・お客さまにご負担いただく費用 等）を記載しております。必ずご確認ください。

## 米ドル単位型特別勘定 月次運用レポート

2021年3月末 現在

【特別勘定の名称】

**米ドル単位型CA3-10-1704**

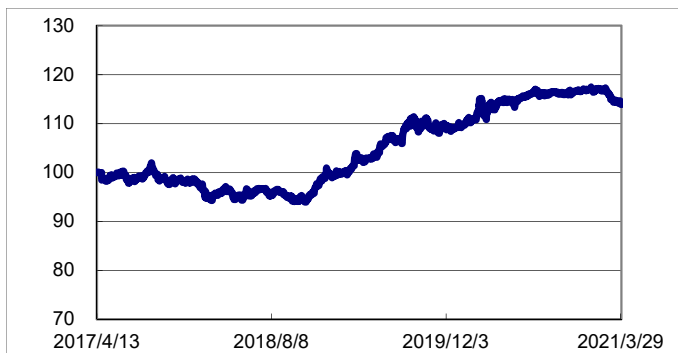
【積極運用部分が投資する債券】

**CAマルチ・アセット・為替アクティブ・インデックス（米ドル建て）連動債シリーズ**  
【債券の発行体】 Serenade Investment Corporation S.A.

【安定運用部分が投資する債券】

**CA米ドル建VA10日本国債担保パッケージ債1704（適格機関投資家限定）**  
【債券の発行体】 JETS INTERNATIONAL FIVE LIMITED

### ◆ ユニットプライス推移



### ◆ 特別勘定資産の内訳

純資産総額	資産配分	
	債券合計	現預金等
5.3百万米ドル	99.44%	0.56%

\* 特別勘定は、債券を主たる投資対象として運用するほか保険契約の異動等に備えて一定の現預金等を保有しています。

\* 特別勘定資産の内訳は、債券の購入・解約の約定実績を反映しています。

### ◆ ユニットプライス騰落率

	2021年3月末	2021年2月末
ユニットプライス	<b>113.91</b>	<b>115.80</b>

ファンド	1か月	3か月	6か月	1年	3年	設定来
		-1.63%	-2.58%	-2.09%	-0.01%	17.70%

\* ユニットプライスとは、特別勘定設定時の資産を100として、その後の運用成果による資産の増減を指数化したものです。小数点以下第3位を切り捨てて表示しています。

\* 騰落率は、小数点以下第3位を四捨五入しています。

\* 積立金額の推移は、特別勘定のユニットプライスの推移とは異なります。

### ◆ 債券の運用状況

	3/31	2/26	増減	債券設定時
積極運用部分	2.67	2.84	-0.17	3.00
安定運用部分	102.28	103.87	-1.58	97.00
合計	104.96	106.71	-1.75	100.00

\* 各数値は債券の設定時価格を100としたときの値です。

◆ 当特別勘定は上記2本の債券に投資していますが、運用レポートは1本の債券とみなして作成しています。

【特別勘定の名称】

**米ドル単位型CA3-15-1704**

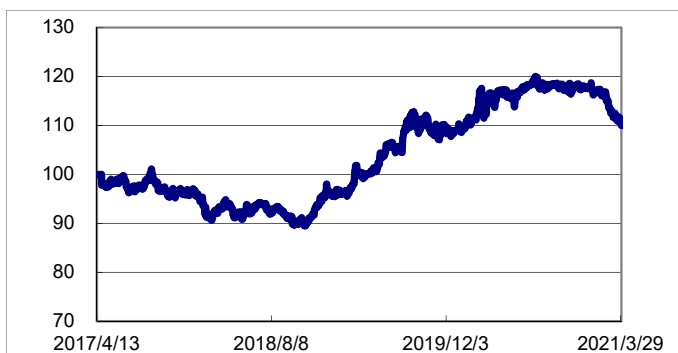
【積極運用部分が投資する債券】

**CAマルチ・アセット・為替アクティブ・インデックス（米ドル建て）連動債シリーズ**  
【債券の発行体】 Serenade Investment Corporation S.A.

【安定運用部分が投資する債券】

**CA米ドル建VA15日本国債担保パッケージ債1704（適格機関投資家限定）**  
【債券の発行体】 JETS INTERNATIONAL FIVE LIMITED

### ◆ ユニットプライス推移



### ◆ 特別勘定資産の内訳

純資産総額	資産配分	
	債券合計	現預金等
2.0百万米ドル	103.87%	-3.87%

\* 特別勘定は、債券を主たる投資対象として運用するほか保険契約の異動等に備えて一定の現預金等を保有しています。

\* 特別勘定資産の内訳は、債券の購入・解約の約定実績を反映しています。

### ◆ ユニットプライス騰落率

	2021年3月末	2021年2月末
ユニットプライス	<b>109.99</b>	<b>113.50</b>

ファンド	1か月	3か月	6か月	1年	3年	設定来
		-3.09%	-6.48%	-7.07%	-5.66%	16.53%

\* ユニットプライスとは、特別勘定設定時の資産を100として、その後の運用成果による資産の増減を指数化したものです。小数点以下第3位を切り捨てて表示しています。

\* 騰落率は、小数点以下第3位を四捨五入しています。

\* 積立金額の推移は、特別勘定のユニットプライスの推移とは異なります。

### ◆ 債券の運用状況

	3/31	2/26	増減	債券設定時
積極運用部分	3.16	3.36	-0.20	3.56
安定運用部分	97.97	100.87	-2.91	96.44
合計	101.13	104.24	-3.11	100.00

\* 各数値は債券の設定時価格を100としたときの値です。

◆ 当特別勘定は上記2本の債券に投資していますが、運用レポートは1本の債券とみなして作成しています。

・当資料は、三菱UFJモルガン・スタンレー証券株式会社およびシティグループ・グローバル・マーケットズより提供された債券に関する情報を、クレディ・アグリコル生命保険株式会社より提供するものであり、内容に関して、クレディ・アグリコル生命保険株式会社はその正確性、完全性を保証するものではありません。  
 ・この運用レポートは、当商品の特別勘定資産の過去の運用実績であり、将来の運用成果を示唆あるいは保証するものではありません。  
 ・最終ページにご注意いただきたい事柄（・投資リスク ・お客さまにご負担いただく費用 等）を記載しております。必ずご確認ください。

## 米ドル単位型特別勘定 月次運用レポート

2021年3月末 現在

【特別勘定の名称】

**米ドル単位型CA3-10-1705**

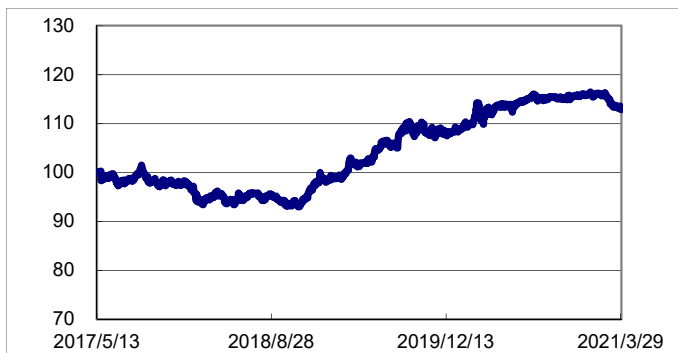
【積極運用部分が投資する債券】

**CAマルチ・アセット・為替アクティブ・インデックス（米ドル建て）連動債シリーズ**  
【債券の発行体】 Serenade Investment Corporation S.A.

【安定運用部分が投資する債券】

**CA米ドル建VA10日本国債担保パッケージ債1705（適格機関投資家限定）**  
【債券の発行体】 JETS INTERNATIONAL FIVE LIMITED

### ◆ ユニットプライス推移



### ◆ 特別勘定資産の内訳

純資産総額	資産配分	
	債券合計	現預金等
1.8百万米ドル	99.73%	0.27%

\* 特別勘定は、債券を主たる投資対象として運用するほか保険契約の異動等に備えて一定の現預金等を保有しています。

\* 特別勘定資産の内訳は、債券の購入・解約の約定実績を反映しています。

### ◆ ユニットプライス騰落率

	2021年3月末	2021年2月末
ユニットプライス	<b>112.86</b>	<b>114.78</b>

ファンド	1か月	3か月	6か月	1年	3年	設定来
		-1.68%	-2.65%	-2.18%	-0.12%	17.70%

\* ユニットプライスとは、特別勘定設定時の資産を100として、その後の運用成果による資産の増減を指数化したものです。小数点以下第3位を切り捨てて表示しています。

\* 騰落率は、小数点以下第3位を四捨五入しています。

\* 積立金額の推移は、特別勘定のユニットプライスの推移とは異なります。

### ◆ 債券の運用状況

	3/31	2/26	増減	債券設定時
積極運用部分	<b>2.73</b>	<b>2.90</b>	<b>-0.17</b>	<b>3.00</b>
安定運用部分	101.49	103.10	-1.61	97.00
合計	104.22	106.00	-1.79	100.00

※各数値は債券の設定時価格を100としたときの値です。

◆当特別勘定は上記2本の債券に投資していますが、運用レポートは1本の債券とみなして作成しています。

【特別勘定の名称】

**米ドル単位型CA3-15-1705**

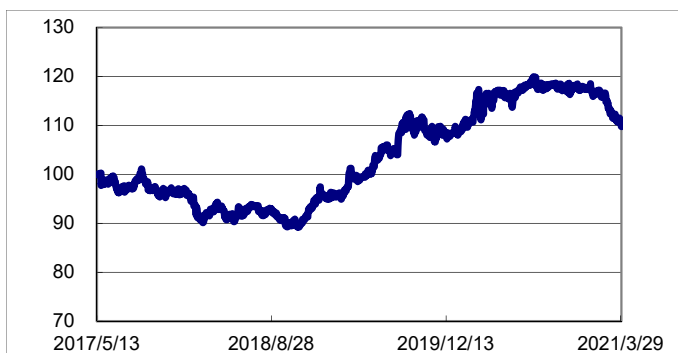
【積極運用部分が投資する債券】

**CAマルチ・アセット・為替アクティブ・インデックス（米ドル建て）連動債シリーズ**  
【債券の発行体】 Serenade Investment Corporation S.A.

【安定運用部分が投資する債券】

**CA米ドル建VA15日本国債担保パッケージ債1705（適格機関投資家限定）**  
【債券の発行体】 JETS INTERNATIONAL FIVE LIMITED

### ◆ ユニットプライス推移



### ◆ 特別勘定資産の内訳

純資産総額	資産配分	
	債券合計	現預金等
1.3百万米ドル	101.68%	-1.68%

\* 特別勘定は、債券を主たる投資対象として運用するほか保険契約の異動等に備えて一定の現預金等を保有しています。

\* 特別勘定資産の内訳は、債券の購入・解約の約定実績を反映しています。

### ◆ ユニットプライス騰落率

	2021年3月末	2021年2月末
ユニットプライス	<b>109.83</b>	<b>113.26</b>

ファンド	1か月	3か月	6か月	1年	3年	設定来
		-3.03%	-6.49%	-7.18%	-5.74%	16.97%

\* ユニットプライスとは、特別勘定設定時の資産を100として、その後の運用成果による資産の増減を指数化したものです。小数点以下第3位を切り捨てて表示しています。

\* 騰落率は、小数点以下第3位を四捨五入しています。

\* 積立金額の推移は、特別勘定のユニットプライスの推移とは異なります。

### ◆ 債券の運用状況

	3/31	2/26	増減	債券設定時
積極運用部分	<b>2.72</b>	<b>2.90</b>	<b>-0.17</b>	<b>3.00</b>
安定運用部分	98.13	101.07	-2.93	97.00
合計	100.86	103.96	-3.11	100.00

※各数値は債券の設定時価格を100としたときの値です。

◆当特別勘定は上記2本の債券に投資していますが、運用レポートは1本の債券とみなして作成しています。

・当資料は、三菱UFJモルガン・スタンレー証券株式会社およびシティグループ・グローバル・マーケットズより提供された債券に関する情報を、クレディ・アグリコル生命保険株式会社より提供するものであり、内容に関して、クレディ・アグリコル生命保険株式会社はその正確性、完全性を保証するものではありません。  
 ・この運用レポートは、当商品の特別勘定資産の過去の運用実績であり、将来の運用成果を示唆あるいは保証するものではありません。  
 ・最終ページにご注意いただきたい事柄（・投資リスク ・お客さまにご負担いただく費用 等）を記載しております。必ずご確認ください。

## 米ドル単位型特別勘定 月次運用レポート

2021年3月末 現在

【特別勘定の名称】

**米ドル単位型CA3-10-1706**

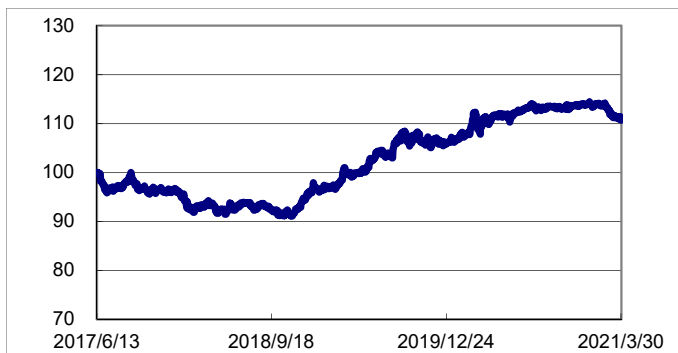
【積極運用部分が投資する債券】

**CAマルチ・アセット・為替アクティブ・インデックス（米ドル建て）連動債シリーズ**  
【債券の発行体】 Serenade Investment Corporation S.A.

【安定運用部分が投資する債券】

**CA米ドル建VA10日本国債担保パッケージ債1706（適格機関投資家限定）**  
【債券の発行体】 JETS INTERNATIONAL FIVE LIMITED

### ◆ ユニットプライス推移



### ◆ 特別勘定資産の内訳

純資産総額	資産配分	
	債券合計	現預金等
1.5百万米ドル	99.13%	0.87%

\* 特別勘定は、債券を主たる投資対象として運用するほか保険契約の異動等に備えて一定の現預金等を保有しています。

\* 特別勘定資産の内訳は、債券の購入・解約の約定実績を反映しています。

### ◆ ユニットプライス騰落率

	2021年3月末	2021年2月末
ユニットプライス	<b>110.71</b>	<b>112.68</b>

ファンド	1か月	3か月	6か月	1年	3年	設定来
		-1.74%	-2.82%	-2.38%	-0.34%	17.89%

\* ユニットプライスとは、特別勘定設定時の資産を100として、その後の運用成果による資産の増減を指数化したものです。小数点以下第3位を切り捨てて表示しています。

\* 騰落率は、小数点以下第3位を四捨五入しています。

\* 積立金額の推移は、特別勘定のユニットプライスの推移とは異なります。

### ◆ 債券の運用状況

	3/31	2/26	増減	債券設定時
積極運用部分	<b>2.61</b>	<b>2.77</b>	<b>-0.17</b>	<b>3.00</b>
安定運用部分	100.23	102.40	-2.16	97.00
合計	102.84	105.17	-2.33	100.00

\* 各数値は債券の設定時価格を100としたときの値です。

◆ 当特別勘定は上記2本の債券に投資していますが、運用レポートは1本の債券とみなして作成しています。

【特別勘定の名称】

**米ドル単位型CA3-15-1706**

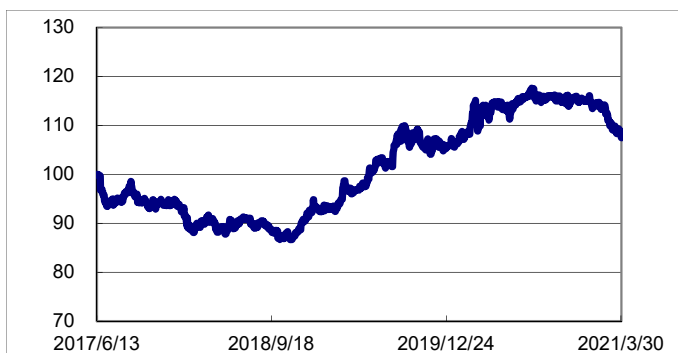
【積極運用部分が投資する債券】

**CAマルチ・アセット・為替アクティブ・インデックス（米ドル建て）連動債シリーズ**  
【債券の発行体】 Serenade Investment Corporation S.A.

【安定運用部分が投資する債券】

**CA米ドル建VA15日本国債担保パッケージ債1706（適格機関投資家限定）**  
【債券の発行体】 JETS INTERNATIONAL FIVE LIMITED

### ◆ ユニットプライス推移



### ◆ 特別勘定資産の内訳

純資産総額	資産配分	
	債券合計	現預金等
0.7百万米ドル	100.06%	-0.06%

\* 特別勘定は、債券を主たる投資対象として運用するほか保険契約の異動等に備えて一定の現預金等を保有しています。

\* 特別勘定資産の内訳は、債券の購入・解約の約定実績を反映しています。

### ◆ ユニットプライス騰落率

	2021年3月末	2021年2月末
ユニットプライス	<b>107.54</b>	<b>110.81</b>

ファンド	1か月	3か月	6か月	1年	3年	設定来
		-2.95%	-6.49%	-7.25%	-5.75%	17.88%

\* ユニットプライスとは、特別勘定設定時の資産を100として、その後の運用成果による資産の増減を指数化したものです。小数点以下第3位を切り捨てて表示しています。

\* 騰落率は、小数点以下第3位を四捨五入しています。

\* 積立金額の推移は、特別勘定のユニットプライスの推移とは異なります。

### ◆ 債券の運用状況

	3/31	2/26	増減	債券設定時
積極運用部分	<b>2.60</b>	<b>2.76</b>	<b>-0.17</b>	<b>3.00</b>
安定運用部分	96.38	99.75	-3.37	97.00
合計	98.98	102.52	-3.54	100.00

\* 各数値は債券の設定時価格を100としたときの値です。

◆ 当特別勘定は上記2本の債券に投資していますが、運用レポートは1本の債券とみなして作成しています。

・当資料は、三菱UFJモルガン・スタンレー証券株式会社およびシティグループ・グローバル・マーケットズより提供された債券に関する情報を、クレディ・アグリコル生命保険株式会社より提供するものであり、内容に関して、クレディ・アグリコル生命保険株式会社はその正確性、完全性を保証するものではありません。  
 ・この運用レポートは、当商品の特別勘定資産の過去の運用実績であり、将来の運用成果を示唆あるいは保証するものではありません。  
 ・最終ページにご注意いただきたい事柄（・投資リスク ・お客さまにご負担いただく費用 等）を記載しております。必ずご確認ください。

## 米ドル単位型特別勘定 月次運用レポート

2021年3月末 現在

【特別勘定の名称】

**米ドル単位型CA3-10-1707**

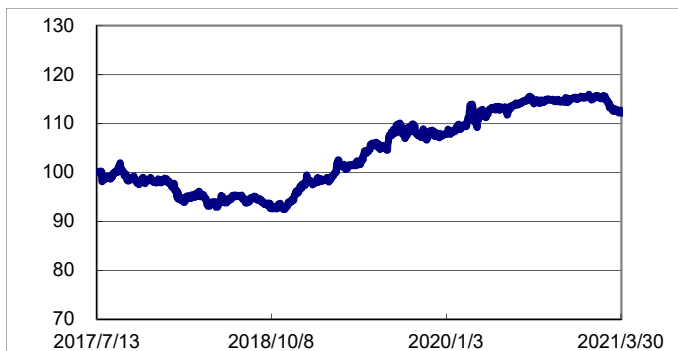
【積極運用部分が投資する債券】

**CAマルチ・アセット・為替アクティブ・インデックス（米ドル建て）連動債シリーズ**  
【債券の発行体】 Serenade Investment Corporation S.A.

【安定運用部分が投資する債券】

**CA米ドル建VA10日本国債担保パッケージ債1707（適格機関投資家限定）**  
【債券の発行体】 JETS INTERNATIONAL FIVE LIMITED

### ◆ ユニットプライス推移



### ◆ ユニットプライス騰落率

	2021年3月末	2021年2月末
ユニットプライス	<b>112.12</b>	<b>114.12</b>

ファンド	1か月	3か月	6か月	1年	3年	設定来
	-1.75%	-2.85%	-2.39%	-0.41%	16.97%	12.12%

\* ユニットプライスとは、特別勘定設定時の資産を100として、その後の運用成果による資産の増減を指数化したものです。小数点以下第3位を切り捨てて表示しています。

\* 騰落率は、小数点以下第3位を四捨五入しています。

\* 積立金額の推移は、特別勘定のユニットプライスの推移とは異なります。

### ◆ 特別勘定資産の内訳

純資産総額	資産配分	
	2.2百万米ドル	債券合計 99.47%

\* 特別勘定は、債券を主たる投資対象として運用するほか保険契約の異動等に備えて一定の現預金等を保有しています。

\* 特別勘定資産の内訳は、債券の購入・解約の約定実績を反映しています。

### ◆ 債券の運用状況

	3/31	2/26	増減	債券設定時
積極運用部分	<b>2.91</b>	<b>3.10</b>	<b>-0.19</b>	<b>3.00</b>
安定運用部分	101.37	103.09	-1.71	97.00
合計	104.28	106.19	-1.90	100.00

\* 各数値は債券の設定時価格を100としたときの値です。

◆ 当特別勘定は上記2本の債券に投資していますが、運用レポートは1本の債券とみなして作成しています。

【特別勘定の名称】

**米ドル単位型CA3-15-1707**

【積極運用部分が投資する債券】

**CAマルチ・アセット・為替アクティブ・インデックス（米ドル建て）連動債シリーズ**  
【債券の発行体】 Serenade Investment Corporation S.A.

【安定運用部分が投資する債券】

**CA米ドル建VA15日本国債担保パッケージ債1707（適格機関投資家限定）**  
【債券の発行体】 JETS INTERNATIONAL FIVE LIMITED

### ◆ ユニットプライス推移



### ◆ ユニットプライス騰落率

	2021年3月末	2021年2月末
ユニットプライス	<b>109.46</b>	<b>112.86</b>

ファンド	1か月	3か月	6か月	1年	3年	設定来
	-3.01%	-6.51%	-7.18%	-5.81%	16.27%	9.47%

\* ユニットプライスとは、特別勘定設定時の資産を100として、その後の運用成果による資産の増減を指数化したものです。小数点以下第3位を切り捨てて表示しています。

\* 騰落率は、小数点以下第3位を四捨五入しています。

\* 積立金額の推移は、特別勘定のユニットプライスの推移とは異なります。

### ◆ 特別勘定資産の内訳

純資産総額	資産配分	
	1.0百万米ドル	債券合計 102.43%

\* 特別勘定は、債券を主たる投資対象として運用するほか保険契約の異動等に備えて一定の現預金等を保有しています。

\* 特別勘定資産の内訳は、債券の購入・解約の約定実績を反映しています。

### ◆ 債券の運用状況

	3/31	2/26	増減	債券設定時
積極運用部分	<b>2.91</b>	<b>3.10</b>	<b>-0.19</b>	<b>3.00</b>
安定運用部分	98.23	101.12	-2.88	97.00
合計	101.14	104.21	-3.07	100.00

\* 各数値は債券の設定時価格を100としたときの値です。

◆ 当特別勘定は上記2本の債券に投資していますが、運用レポートは1本の債券とみなして作成しています。

・当資料は、三菱UFJモルガン・スタンレー証券株式会社およびシティグループ・グローバル・マーケットズより提供された債券に関する情報を、クレディ・アグリコル生命保険株式会社より提供するものであり、内容に関して、クレディ・アグリコル生命保険株式会社はその正確性、完全性を保証するものではありません。  
 ・この運用レポートは、当商品の特別勘定資産の過去の運用実績であり、将来の運用成果を示唆あるいは保証するものではありません。  
 ・最終ページにご注意いただきたい事柄（・投資リスク ・お客さまにご負担いただく費用 等）を記載しております。必ずご確認ください。

## 米ドル単位型特別勘定 月次運用レポート

2021年3月末 現在

【特別勘定の名称】

**米ドル単位型CA3-10-1708**

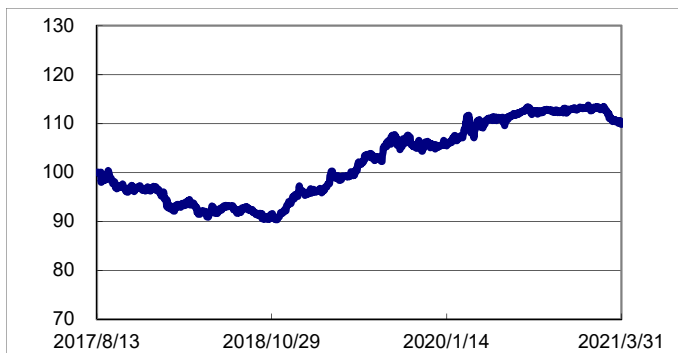
【積極運用部分が投資する債券】

**CAマルチ・アセット・為替アクティブ・インデックス（米ドル建て）連動債シリーズ**  
【債券の発行体】 Serenade Investment Corporation S.A.

【安定運用部分が投資する債券】

**CA米ドル建VA10日本国債担保パッケージ債1708（適格機関投資家限定）**  
【債券の発行体】 JETS INTERNATIONAL FIVE LIMITED

### ◆ ユニットプライス推移



### ◆ 特別勘定資産の内訳

純資産総額	資産配分	
	債券合計	現預金等
1.4百万米ドル	99.96%	0.04%

\* 特別勘定は、債券を主たる投資対象として運用するほか保険契約の異動等に備えて一定の現預金等を保有しています。

\* 特別勘定資産の内訳は、債券の購入・解約の約定実績を反映しています。

### ◆ ユニットプライス騰落率

	2021年3月末	2021年2月末
ユニットプライス	<b>109.84</b>	<b>111.90</b>

ファンド	1か月	3か月	6か月	1年	3年	設定来
		-1.84%	-2.96%	-2.55%	-0.54%	16.65%

\* ユニットプライスとは、特別勘定設定時の資産を100として、その後の運用成果による資産の増減を指数化したものです。小数点以下第3位を切り捨てて表示しています。

\* 騰落率は、小数点以下第3位を四捨五入しています。

\* 積立金額の推移は、特別勘定のユニットプライスの推移とは異なります。

### ◆ 債券の運用状況

	3/31	2/26	増減	債券設定時
積極運用部分	2.74	2.91	-0.18	3.00
安定運用部分	99.87	101.62	-1.75	97.00
合計	102.61	104.53	-1.93	100.00

※各数値は債券の設定時価格を100としたときの値です。

◆当特別勘定は上記2本の債券に投資していますが、運用レポートは1本の債券とみなして作成しています。

【特別勘定の名称】

**米ドル単位型CA3-15-1708**

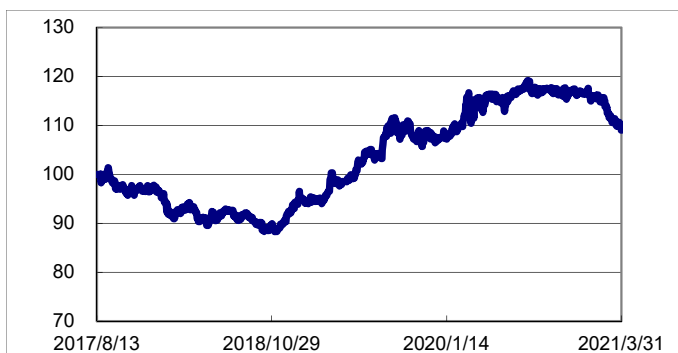
【積極運用部分が投資する債券】

**CAマルチ・アセット・為替アクティブ・インデックス（米ドル建て）連動債シリーズ**  
【債券の発行体】 Serenade Investment Corporation S.A.

【安定運用部分が投資する債券】

**CA米ドル建VA15日本国債担保パッケージ債1708（適格機関投資家限定）**  
【債券の発行体】 JETS INTERNATIONAL FIVE LIMITED

### ◆ ユニットプライス推移



### ◆ 特別勘定資産の内訳

純資産総額	資産配分	
	債券合計	現預金等
1.7百万米ドル	99.20%	0.80%

\* 特別勘定は、債券を主たる投資対象として運用するほか保険契約の異動等に備えて一定の現預金等を保有しています。

\* 特別勘定資産の内訳は、債券の購入・解約の約定実績を反映しています。

### ◆ ユニットプライス騰落率

	2021年3月末	2021年2月末
ユニットプライス	<b>109.00</b>	<b>112.32</b>

ファンド	1か月	3か月	6か月	1年	3年	設定来
		-2.95%	-6.44%	-7.20%	-5.76%	16.05%

\* ユニットプライスとは、特別勘定設定時の資産を100として、その後の運用成果による資産の増減を指数化したものです。小数点以下第3位を切り捨てて表示しています。

\* 騰落率は、小数点以下第3位を四捨五入しています。

\* 積立金額の推移は、特別勘定のユニットプライスの推移とは異なります。

### ◆ 債券の運用状況

	3/31	2/26	増減	債券設定時
積極運用部分	2.74	2.91	-0.18	3.00
安定運用部分	97.79	100.70	-2.91	97.00
合計	100.53	103.61	-3.08	100.00

※各数値は債券の設定時価格を100としたときの値です。

◆当特別勘定は上記2本の債券に投資していますが、運用レポートは1本の債券とみなして作成しています。

・当資料は、三菱UFJモルガン・スタンレー証券株式会社およびシティグループ・グローバル・マーケットズより提供された債券に関する情報を、クレディ・アグリコル生命保険株式会社より提供するものであり、内容に関して、クレディ・アグリコル生命保険株式会社はその正確性、完全性を保証するものではありません。  
 ・この運用レポートは、当商品の特別勘定資産の過去の運用実績であり、将来の運用成果を示唆あるいは保証するものではありません。  
 ・最終ページにご注意いただきたい事柄（・投資リスク ・お客さまにご負担いただく費用 等）を記載しております。必ずご確認ください。

## 米ドル単位型特別勘定 月次運用レポート

2021年3月末 現在

【特別勘定の名称】

**米ドル単位型CA3-10-1709**

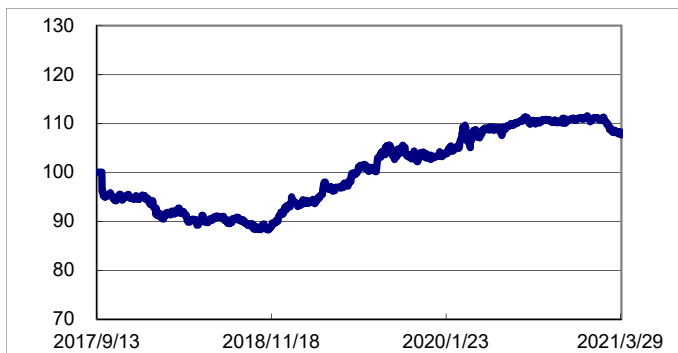
【積極運用部分が投資する債券】

**CAマルチ・アセット・為替アクティブ・インデックス（米ドル建て）連動債シリーズ**  
【債券の発行体】 Serenade Investment Corporation S.A.

【安定運用部分が投資する債券】

**CA米ドル建VA10日本国債担保パッケージ債1709（適格機関投資家限定）**  
【債券の発行体】 JETS INTERNATIONAL FIVE LIMITED

### ◆ ユニットプライス推移



### ◆ 特別勘定資産の内訳

純資産総額	資産配分	
	債券合計	現預金等
2.5百万米ドル	99.09%	0.91%

\* 特別勘定は、債券を主たる投資対象として運用するほか保険契約の異動等に備えて一定の現預金等を保有しています。

\* 特別勘定資産の内訳は、債券の購入・解約の約定実績を反映しています。

### ◆ ユニットプライス騰落率

	2021年3月末	2021年2月末
ユニットプライス	<b>107.65</b>	<b>109.65</b>

ファンド	1か月	3か月	6か月	1年	3年	設定来
		-1.82%	-3.07%	-2.74%	-0.79%	16.48%

\* ユニットプライスとは、特別勘定設定時の資産を100として、その後の運用成果による資産の増減を指数化したものです。小数点以下第3位を切り捨てて表示しています。

\* 騰落率は、小数点以下第3位を四捨五入しています。

\* 積立金額の推移は、特別勘定のユニットプライスの推移とは異なります。

### ◆ 債券の運用状況

	3/31	2/26	増減	債券設定時
積極運用部分	2.47	2.63	-0.16	3.00
安定運用部分	98.58	100.75	-2.17	97.00
合計	101.05	103.37	-2.33	100.00

\* 各数値は債券の設定時価格を100としたときの値です。

◆ 当特別勘定は上記2本の債券に投資していますが、運用レポートは1本の債券とみなして作成しています。

【特別勘定の名称】

**米ドル単位型CA3-15-1709**

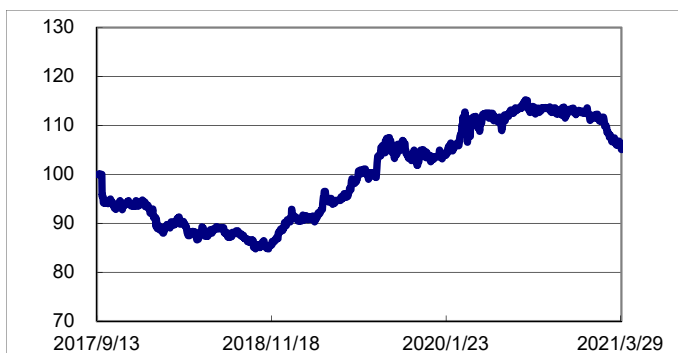
【積極運用部分が投資する債券】

**CAマルチ・アセット・為替アクティブ・インデックス（米ドル建て）連動債シリーズ**  
【債券の発行体】 Serenade Investment Corporation S.A.

【安定運用部分が投資する債券】

**CA米ドル建VA15日本国債担保パッケージ債1709（適格機関投資家限定）**  
【債券の発行体】 JETS INTERNATIONAL FIVE LIMITED

### ◆ ユニットプライス推移



### ◆ 特別勘定資産の内訳

純資産総額	資産配分	
	債券合計	現預金等
1.7百万米ドル	99.02%	0.98%

\* 特別勘定は、債券を主たる投資対象として運用するほか保険契約の異動等に備えて一定の現預金等を保有しています。

\* 特別勘定資産の内訳は、債券の購入・解約の約定実績を反映しています。

### ◆ ユニットプライス騰落率

	2021年3月末	2021年2月末
ユニットプライス	<b>105.12</b>	<b>108.38</b>

ファンド	1か月	3か月	6か月	1年	3年	設定来
		-3.01%	-6.60%	-7.44%	-5.93%	15.54%

\* ユニットプライスとは、特別勘定設定時の資産を100として、その後の運用成果による資産の増減を指数化したものです。小数点以下第3位を切り捨てて表示しています。

\* 騰落率は、小数点以下第3位を四捨五入しています。

\* 積立金額の推移は、特別勘定のユニットプライスの推移とは異なります。

### ◆ 債券の運用状況

	3/31	2/26	増減	債券設定時
積極運用部分	2.47	2.63	-0.16	3.00
安定運用部分	94.96	98.37	-3.41	97.00
合計	97.42	101.00	-3.57	100.00

\* 各数値は債券の設定時価格を100としたときの値です。

◆ 当特別勘定は上記2本の債券に投資していますが、運用レポートは1本の債券とみなして作成しています。

・当資料は、三菱UFJモルガン・スタンレー証券株式会社およびシティグループ・グローバル・マーケットより提供された債券に関する情報を、クレディ・アグリコル生命保険株式会社より提供するものであり、内容に関して、クレディ・アグリコル生命保険株式会社はその正確性、完全性を保証するものではありません。  
 ・この運用レポートは、当商品の特別勘定資産の過去の運用実績であり、将来の運用成果を示唆あるいは保証するものではありません。  
 ・最終ページにご注意いただきたい事柄（・投資リスク ・お客さまにご負担いただく費用 等）を記載しております。必ずご確認ください。



## 米ドル単位型特別勘定 月次運用レポート

2021年3月末 現在

【特別勘定の名称】

**米ドル単位型CA3-10-1710**

【積極運用部分が投資する債券】

**CAマルチ・アセット・為替アクティブ・インデックス（米ドル建て）連動債シリーズ**  
【債券の発行体】 Serenade Investment Corporation S.A.

【安定運用部分が投資する債券】

**CA米ドル建VA10日本国債担保パッケージ債1710（適格機関投資家限定）**  
【債券の発行体】 JETS INTERNATIONAL FIVE LIMITED

### ◆ ユニットプライス推移



### ◆ ユニットプライス騰落率

	2021年3月末	2021年2月末
ユニットプライス	<b>110.09</b>	<b>112.15</b>

ファンド	1か月	3か月	6か月	1年	3年	設定来
	-1.84%	-3.12%	-2.84%	-0.88%	15.86%	10.10%

\* ユニットプライスとは、特別勘定設定時の資産を100として、その後の運用成果による資産の増減を指数化したものです。小数点以下第3位を切り捨てて表示しています。

\* 騰落率は、小数点以下第3位を四捨五入しています。

\* 積立金額の推移は、特別勘定のユニットプライスの推移とは異なります。

### ◆ 特別勘定資産の内訳

純資産総額	資産配分	
	債券合計	現預金等
2.7百万米ドル	99.40%	0.60%

\* 特別勘定は、債券を主たる投資対象として運用するほか保険契約の異動等に備えて一定の現預金等を保有しています。

\* 特別勘定資産の内訳は、債券の購入・解約の約定実績を反映しています。

### ◆ 債券の運用状況

	3/31	2/26	増減	債券設定時
積極運用部分	<b>2.36</b>	<b>2.52</b>	<b>-0.15</b>	<b>3.00</b>
安定運用部分	100.63	102.42	-1.79	97.00
合計	102.99	104.94	-1.94	100.00

※各数値は債券の設定時価格を100としたときの値です。

◆当特別勘定は上記2本の債券に投資していますが、運用レポートは1本の債券とみなして作成しています。

【特別勘定の名称】

**米ドル単位型CA3-15-1710**

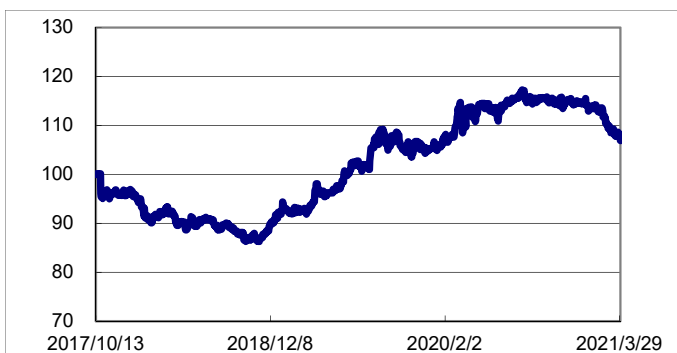
【積極運用部分が投資する債券】

**CAマルチ・アセット・為替アクティブ・インデックス（米ドル建て）連動債シリーズ**  
【債券の発行体】 Serenade Investment Corporation S.A.

【安定運用部分が投資する債券】

**CA米ドル建VA15日本国債担保パッケージ債1710（適格機関投資家限定）**  
【債券の発行体】 JETS INTERNATIONAL FIVE LIMITED

### ◆ ユニットプライス推移



### ◆ ユニットプライス騰落率

	2021年3月末	2021年2月末
ユニットプライス	<b>106.92</b>	<b>110.23</b>

ファンド	1か月	3か月	6か月	1年	3年	設定来
	-3.00%	-6.61%	-7.49%	-5.98%	14.86%	6.92%

\* ユニットプライスとは、特別勘定設定時の資産を100として、その後の運用成果による資産の増減を指数化したものです。小数点以下第3位を切り捨てて表示しています。

\* 騰落率は、小数点以下第3位を四捨五入しています。

\* 積立金額の推移は、特別勘定のユニットプライスの推移とは異なります。

### ◆ 特別勘定資産の内訳

純資産総額	資産配分	
	債券合計	現預金等
1.0百万米ドル	99.39%	0.61%

\* 特別勘定は、債券を主たる投資対象として運用するほか保険契約の異動等に備えて一定の現預金等を保有しています。

\* 特別勘定資産の内訳は、債券の購入・解約の約定実績を反映しています。

### ◆ 債券の運用状況

	3/31	2/26	増減	債券設定時
積極運用部分	<b>2.37</b>	<b>2.52</b>	<b>-0.15</b>	<b>3.00</b>
安定運用部分	96.87	99.82	-2.94	97.00
合計	99.24	102.33	-3.09	100.00

※各数値は債券の設定時価格を100としたときの値です。

◆当特別勘定は上記2本の債券に投資していますが、運用レポートは1本の債券とみなして作成しています。

・当資料は、三菱UFJモルガン・スタンレー証券株式会社およびシティグループ・グローバル・マーケットズより提供された債券に関する情報を、クレディ・アグリコル生命保険株式会社より提供するものであり、内容に関して、クレディ・アグリコル生命保険株式会社はその正確性、完全性を保証するものではありません。  
 ・この運用レポートは、当商品の特別勘定資産の過去の運用実績であり、将来の運用成果を示唆あるいは保証するものではありません。  
 ・最終ページにご注意いただきたい事柄（・投資リスク ・お客さまにご負担いただく費用 等）を記載しております。必ずご確認ください。

## 米ドル単位型特別勘定 月次運用レポート

2021年3月末 現在

【特別勘定の名称】

**米ドル単位型CA3-10-1711**

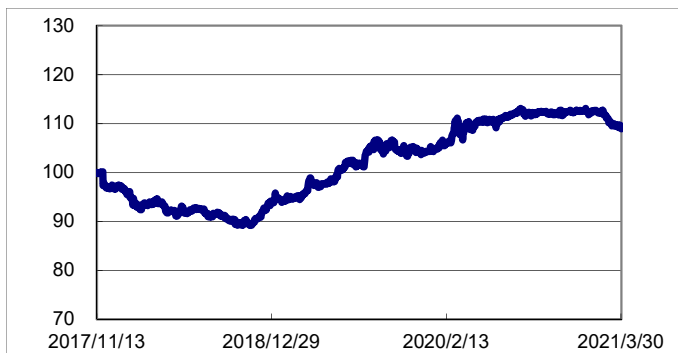
【積極運用部分が投資する債券】

**CAマルチ・アセット・為替アクティブ・インデックス（米ドル建て）連動債シリーズ**  
【債券の発行体】 Serenade Investment Corporation S.A.

【安定運用部分が投資する債券】

**CA米ドル建VA10日本国債担保パッケージ債1711（適格機関投資家限定）**  
【債券の発行体】 JETS INTERNATIONAL FIVE LIMITED

### ◆ ユニットプライス推移



### ◆ 特別勘定資産の内訳

純資産総額	資産配分	
	債券合計	現預金等
1.4百万米ドル	99.26%	0.74%

\* 特別勘定は、債券を主たる投資対象として運用するほか保険契約の異動等に備えて一定の現預金等を保有しています。

\* 特別勘定資産の内訳は、債券の購入・解約の約定実績を反映しています。

### ◆ ユニットプライス騰落率

	2021年3月末	2021年2月末
ユニットプライス	<b>108.93</b>	<b>111.00</b>

ファンド	1か月	3か月	6か月	1年	3年	設定来
		-1.87%	-3.25%	-3.05%	-1.08%	15.46%

\* ユニットプライスとは、特別勘定設定時の資産を100として、その後の運用成果による資産の増減を指数化したものです。小数点以下第3位を切り捨てて表示しています。

\* 騰落率は、小数点以下第3位を四捨五入しています。

\* 積立金額の推移は、特別勘定のユニットプライスの推移とは異なります。

### ◆ 債券の運用状況

	3/31	2/26	増減	債券設定時
積極運用部分	2.07	2.21	-0.13	3.00
安定運用部分	100.05	101.87	-1.83	97.00
合計	102.12	104.08	-1.96	100.00

\* 各数値は債券の設定時価格を100としたときの値です。

◆ 当特別勘定は上記2本の債券に投資していますが、運用レポートは1本の債券とみなして作成しています。

【特別勘定の名称】

**米ドル単位型CA3-15-1711**

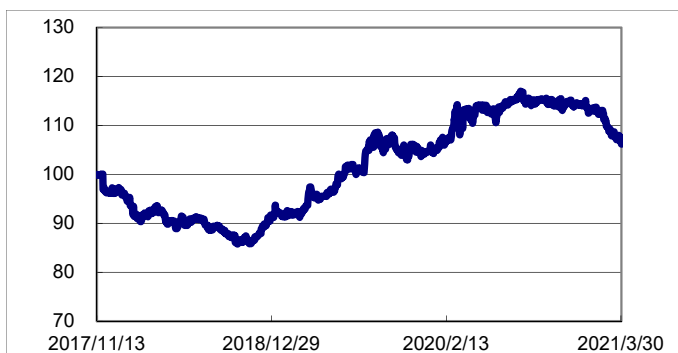
【積極運用部分が投資する債券】

**CAマルチ・アセット・為替アクティブ・インデックス（米ドル建て）連動債シリーズ**  
【債券の発行体】 Serenade Investment Corporation S.A.

【安定運用部分が投資する債券】

**CA米ドル建VA15日本国債担保パッケージ債1711（適格機関投資家限定）**  
【債券の発行体】 JETS INTERNATIONAL FIVE LIMITED

### ◆ ユニットプライス推移



### ◆ 特別勘定資産の内訳

純資産総額	資産配分	
	債券合計	現預金等
1.0百万米ドル	102.75%	-2.75%

\* 特別勘定は、債券を主たる投資対象として運用するほか保険契約の異動等に備えて一定の現預金等を保有しています。

\* 特別勘定資産の内訳は、債券の購入・解約の約定実績を反映しています。

### ◆ ユニットプライス騰落率

	2021年3月末	2021年2月末
ユニットプライス	<b>106.19</b>	<b>109.62</b>

ファンド	1か月	3か月	6か月	1年	3年	設定来
		-3.13%	-6.92%	-7.89%	-6.38%	13.80%

\* ユニットプライスとは、特別勘定設定時の資産を100として、その後の運用成果による資産の増減を指数化したものです。小数点以下第3位を切り捨てて表示しています。

\* 騰落率は、小数点以下第3位を四捨五入しています。

\* 積立金額の推移は、特別勘定のユニットプライスの推移とは異なります。

### ◆ 債券の運用状況

	3/31	2/26	増減	債券設定時
積極運用部分	2.06	2.20	-0.13	3.00
安定運用部分	96.71	99.69	-2.98	97.00
合計	98.78	101.88	-3.11	100.00

\* 各数値は債券の設定時価格を100としたときの値です。

◆ 当特別勘定は上記2本の債券に投資していますが、運用レポートは1本の債券とみなして作成しています。

・当資料は、三菱UFJモルガン・スタンレー証券株式会社およびシティグループ・グローバル・マーケットより提供された債券に関する情報を、クレディ・アグリコル生命保険株式会社より提供するものであり、内容に関して、クレディ・アグリコル生命保険株式会社はその正確性、完全性を保証するものではありません。  
 ・この運用レポートは、当商品の特別勘定資産の過去の運用実績であり、将来の運用成果を示唆あるいは保証するものではありません。  
 ・最終ページにご注意いただきたい事柄（・投資リスク ・お客さまにご負担いただく費用 等）を記載しております。必ずご確認ください。

## 米ドル単位型特別勘定 月次運用レポート

2021年3月末 現在

【特別勘定の名称】

**米ドル単位型CA3-10-1712**

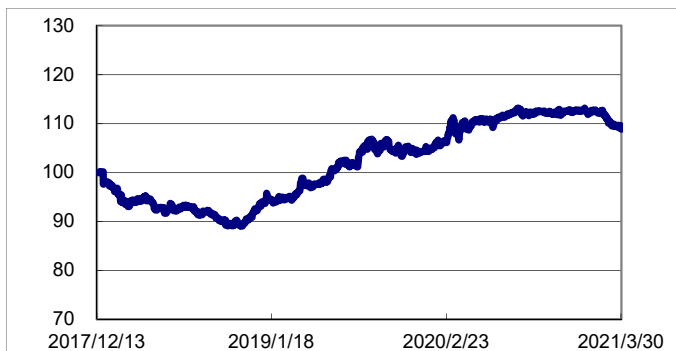
【積極運用部分が投資する債券】

**CAマルチ・アセット・為替アクティブ・インデックス（米ドル建て）連動債シリーズ**  
【債券の発行体】 Serenade Investment Corporation S.A.

【安定運用部分が投資する債券】

**CA米ドル建VA10日本国債担保パッケージ債1712（適格機関投資家限定）**  
【債券の発行体】 JETS INTERNATIONAL FIVE LIMITED

### ◆ ユニットプライス推移



### ◆ 特別勘定資産の内訳

純資産総額	資産配分	
	債券合計	現預金等
1.4百万米ドル	99.11%	0.89%

\* 特別勘定は、債券を主たる投資対象として運用するほか保険契約の異動等に備えて一定の現預金等を保有しています。

\* 特別勘定資産の内訳は、債券の購入・解約の約定実績を反映しています。

### ◆ ユニットプライス騰落率

	2021年3月末	2021年2月末
ユニットプライス	<b>108.86</b>	<b>110.98</b>

ファンド	1か月	3か月	6か月	1年	3年	設定来
		-1.91%	-3.35%	-3.17%	-1.19%	14.57%

\* ユニットプライスとは、特別勘定設定時の資産を100として、その後の運用成果による資産の増減を指数化したものです。小数点以下第3位を切り捨てて表示しています。

\* 騰落率は、小数点以下第3位を四捨五入しています。

\* 積立金額の推移は、特別勘定のユニットプライスの推移とは異なります。

### ◆ 債券の運用状況

	3/31	2/26	増減	債券設定時
積極運用部分	<b>2.07</b>	<b>2.21</b>	<b>-0.13</b>	<b>3.00</b>
安定運用部分	99.88	102.25	-2.37	97.00
合計	101.96	104.46	-2.51	100.00

※各数値は債券の設定時価格を100としたときの値です。

◆当特別勘定は上記2本の債券に投資していますが、運用レポートは1本の債券とみなして作成しています。

【特別勘定の名称】

**米ドル単位型CA3-15-1712**

【積極運用部分が投資する債券】

**CAマルチ・アセット・為替アクティブ・インデックス（米ドル建て）連動債シリーズ**  
【債券の発行体】 Serenade Investment Corporation S.A.

【安定運用部分が投資する債券】

**CA米ドル建VA15日本国債担保パッケージ債1712（適格機関投資家限定）**  
【債券の発行体】 JETS INTERNATIONAL FIVE LIMITED

### ◆ ユニットプライス推移



### ◆ 特別勘定資産の内訳

純資産総額	資産配分	
	債券合計	現預金等
0.3百万米ドル	103.83%	-3.83%

\* 特別勘定は、債券を主たる投資対象として運用するほか保険契約の異動等に備えて一定の現預金等を保有しています。

\* 特別勘定資産の内訳は、債券の購入・解約の約定実績を反映しています。

### ◆ ユニットプライス騰落率

	2021年3月末	2021年2月末
ユニットプライス	<b>103.33</b>	<b>106.61</b>

ファンド	1か月	3か月	6か月	1年	3年	設定来
		-3.08%	-7.04%	-7.96%	-6.48%	13.39%

\* ユニットプライスとは、特別勘定設定時の資産を100として、その後の運用成果による資産の増減を指数化したものです。小数点以下第3位を切り捨てて表示しています。

\* 騰落率は、小数点以下第3位を四捨五入しています。

\* 積立金額の推移は、特別勘定のユニットプライスの推移とは異なります。

### ◆ 債券の運用状況

	3/31	2/26	増減	債券設定時
積極運用部分	<b>2.07</b>	<b>2.20</b>	<b>-0.13</b>	<b>3.00</b>
安定運用部分	94.77	98.15	-3.38	97.00
合計	96.84	100.35	-3.51	100.00

※各数値は債券の設定時価格を100としたときの値です。

◆当特別勘定は上記2本の債券に投資していますが、運用レポートは1本の債券とみなして作成しています。

・当資料は、三菱UFJモルガン・スタンレー証券株式会社およびシティグループ・グローバル・マーケットズより提供された債券に関する情報を、クレディ・アグリコル生命保険株式会社より提供するものであり、内容に関して、クレディ・アグリコル生命保険株式会社はその正確性、完全性を保証するものではありません。

・この運用レポートは、当商品の特別勘定資産の過去の運用実績であり、将来の運用成果を示唆あるいは保証するものではありません。

・最終ページにご注意いただきたい事柄（・投資リスク ・お客さまにご負担いただく費用 等）を記載しております。必ずご確認ください。

## 米ドル単位型特別勘定 月次運用レポート

2021年3月末 現在

【特別勘定の名称】

**米ドル単位型CA3-10-1801**

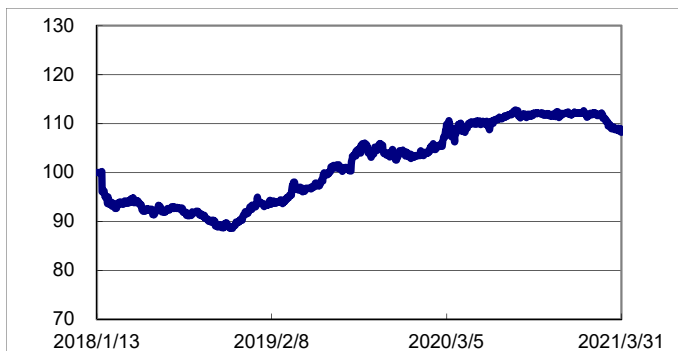
【積極運用部分が投資する債券】

**CAマルチ・アセット・為替アクティブ・インデックス（米ドル建て）連動債シリーズ**  
【債券の発行体】 Serenade Investment Corporation S.A.

【安定運用部分が投資する債券】

**CA米ドル建VA10日本国債担保パッケージ債1801（適格機関投資家限定）**  
【債券の発行体】 JETS INTERNATIONAL FIVE LIMITED

### ◆ ユニットプライス推移



### ◆ ユニットプライス騰落率

	2021年3月末	2021年2月末
ユニットプライス	<b>108.23</b>	<b>110.37</b>

ファンド	1か月	3か月	6か月	1年	3年	設定来
	-1.94%	-3.48%	-3.40%	-1.39%	14.38%	8.23%

\* ユニットプライスとは、特別勘定設定時の資産を100として、その後の運用成果による資産の増減を指数化したものです。小数点以下第3位を切り捨てて表示しています。

\* 騰落率は、小数点以下第3位を四捨五入しています。

\* 積立金額の推移は、特別勘定のユニットプライスの推移とは異なります。

### ◆ 特別勘定資産の内訳

純資産総額	資産配分	
	債券合計	現預金等
1.1百万米ドル	99.58%	0.42%

\* 特別勘定は、債券を主たる投資対象として運用するほか保険契約の異動等に備えて一定の現預金等を保有しています。

\* 特別勘定資産の内訳は、債券の購入・解約の約定実績を反映しています。

### ◆ 債券の運用状況

	3/31	2/26	増減	債券設定時
積極運用部分	<b>1.69</b>	<b>1.80</b>	<b>-0.11</b>	<b>3.00</b>
安定運用部分	100.17	102.09	-1.92	97.00
合計	101.86	103.89	-2.03	100.00

\* 各数値は債券の設定時価格を100としたときの値です。

◆ 当特別勘定は上記2本の債券に投資していますが、運用レポートは1本の債券とみなして作成しています。

【特別勘定の名称】

**米ドル単位型CA3-15-1801**

【積極運用部分が投資する債券】

**CAマルチ・アセット・為替アクティブ・インデックス（米ドル建て）連動債シリーズ**  
【債券の発行体】 Serenade Investment Corporation S.A.

【安定運用部分が投資する債券】

**CA米ドル建VA15日本国債担保パッケージ債1801（適格機関投資家限定）**  
【債券の発行体】 JETS INTERNATIONAL FIVE LIMITED

### ◆ ユニットプライス推移



### ◆ ユニットプライス騰落率

	2021年3月末	2021年2月末
ユニットプライス	<b>102.62</b>	<b>105.79</b>

ファンド	1か月	3か月	6か月	1年	3年	設定来
	-3.00%	-7.03%	-8.05%	-6.55%	13.31%	2.62%

\* ユニットプライスとは、特別勘定設定時の資産を100として、その後の運用成果による資産の増減を指数化したものです。小数点以下第3位を切り捨てて表示しています。

\* 騰落率は、小数点以下第3位を四捨五入しています。

\* 積立金額の推移は、特別勘定のユニットプライスの推移とは異なります。

### ◆ 特別勘定資産の内訳

純資産総額	資産配分	
	債券合計	現預金等
0.3百万米ドル	99.40%	0.60%

\* 特別勘定は、債券を主たる投資対象として運用するほか保険契約の異動等に備えて一定の現預金等を保有しています。

\* 特別勘定資産の内訳は、債券の購入・解約の約定実績を反映しています。

### ◆ 債券の運用状況

	3/31	2/26	増減	債券設定時
積極運用部分	<b>1.68</b>	<b>1.79</b>	<b>-0.11</b>	<b>3.00</b>
安定運用部分	94.67	97.56	-2.89	97.00
合計	96.35	99.34	-2.99	100.00

\* 各数値は債券の設定時価格を100としたときの値です。

◆ 当特別勘定は上記2本の債券に投資していますが、運用レポートは1本の債券とみなして作成しています。

・当資料は、三菱UFJモルガン・スタンレー証券株式会社およびシティグループ・グローバル・マーケットズより提供された債券に関する情報を、クレディ・アグリコル生命保険株式会社より提供するものであり、内容に関して、クレディ・アグリコル生命保険株式会社はその正確性、完全性を保証するものではありません。  
 ・この運用レポートは、当商品の特別勘定資産の過去の運用実績であり、将来の運用成果を示唆あるいは保証するものではありません。  
 ・最終ページにご注意いただきたい事柄（・投資リスク ・お客さまにご負担いただく費用 等）を記載しております。必ずご確認ください。

## 米ドル単位型特別勘定 月次運用レポート

2021年3月末 現在

【特別勘定の名称】

**米ドル単位型CA3-10-1802**

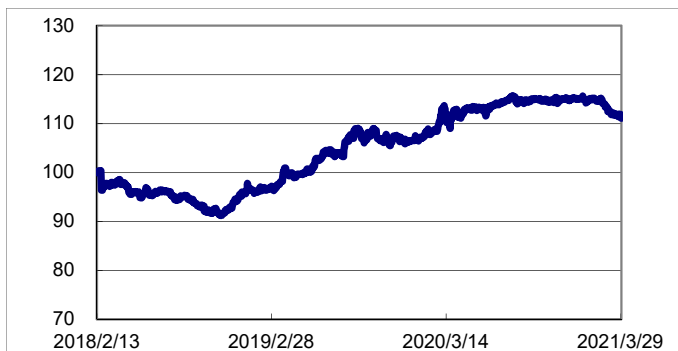
【積極運用部分が投資する債券】

**CAマルチ・アセット・為替アクティブ・インデックス（米ドル建て）連動債シリーズ**  
【債券の発行体】 Serenade Investment Corporation S.A.

【安定運用部分が投資する債券】

**CA米ドル建VA10日本国債担保パッケージ債1802（適格機関投資家限定）**  
【債券の発行体】 JETS INTERNATIONAL FIVE LIMITED

### ◆ ユニットプライス推移



### ◆ 特別勘定資産の内訳

純資産総額	資産配分	
	債券合計	現預金等
1.5百万米ドル	99.24%	0.76%

\* 特別勘定は、債券を主たる投資対象として運用するほか保険契約の異動等に備えて一定の現預金等を保有しています。

\* 特別勘定資産の内訳は、債券の購入・解約の約定実績を反映しています。

### ◆ ユニットプライス騰落率

	2021年3月末	2021年2月末
ユニットプライス	<b>111.09</b>	<b>113.33</b>

ファンド	1か月	3か月	6か月	1年	3年	設定来
		-1.97%	-3.46%	-3.34%	-1.37%	12.94%

\* ユニットプライスとは、特別勘定設定時の資産を100として、その後の運用成果による資産の増減を指数化したものです。小数点以下第3位を切り捨てて表示しています。

\* 騰落率は、小数点以下第3位を四捨五入しています。

\* 積立金額の推移は、特別勘定のユニットプライスの推移とは異なります。

### ◆ 債券の運用状況

	3/31	2/26	増減	債券設定時
積極運用部分	<b>2.07</b>	<b>2.20</b>	<b>-0.13</b>	<b>3.00</b>
安定運用部分	101.80	103.78	-1.98	97.00
合計	103.87	105.98	-2.11	100.00

\* 各数値は債券の設定時価格を100としたときの値です。

◆ 当特別勘定は上記2本の債券に投資していますが、運用レポートは1本の債券とみなして作成しています。

【特別勘定の名称】

**米ドル単位型CA3-15-1802**

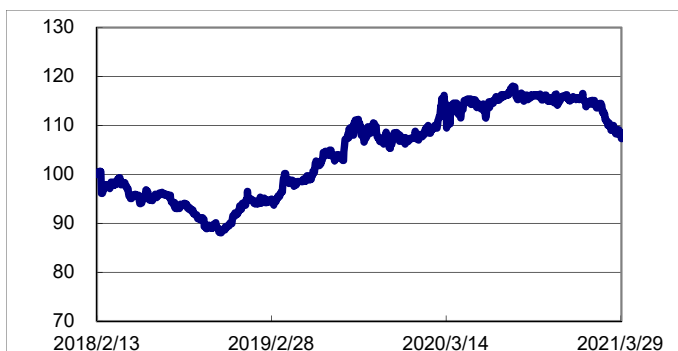
【積極運用部分が投資する債券】

**CAマルチ・アセット・為替アクティブ・インデックス（米ドル建て）連動債シリーズ**  
【債券の発行体】 Serenade Investment Corporation S.A.

【安定運用部分が投資する債券】

**CA米ドル建VA15日本国債担保パッケージ債1802（適格機関投資家限定）**  
【債券の発行体】 JETS INTERNATIONAL FIVE LIMITED

### ◆ ユニットプライス推移



### ◆ 特別勘定資産の内訳

純資産総額	資産配分	
	債券合計	現預金等
1.5百万米ドル	105.52%	-5.52%

\* 特別勘定は、債券を主たる投資対象として運用するほか保険契約の異動等に備えて一定の現預金等を保有しています。

\* 特別勘定資産の内訳は、債券の購入・解約の約定実績を反映しています。

### ◆ ユニットプライス騰落率

	2021年3月末	2021年2月末
ユニットプライス	<b>107.30</b>	<b>110.88</b>

ファンド	1か月	3か月	6か月	1年	3年	設定来
		-3.22%	-7.03%	-7.64%	-6.35%	8.38%

\* ユニットプライスとは、特別勘定設定時の資産を100として、その後の運用成果による資産の増減を指数化したものです。小数点以下第3位を切り捨てて表示しています。

\* 騰落率は、小数点以下第3位を四捨五入しています。

\* 積立金額の推移は、特別勘定のユニットプライスの推移とは異なります。

### ◆ 債券の運用状況

	3/31	2/26	増減	債券設定時
積極運用部分	<b>3.84</b>	<b>4.08</b>	<b>-0.25</b>	<b>5.60</b>
安定運用部分	96.89	99.82	-2.94	94.40
合計	100.72	103.91	-3.18	100.00

\* 各数値は債券の設定時価格を100としたときの値です。

◆ 当特別勘定は上記2本の債券に投資していますが、運用レポートは1本の債券とみなして作成しています。

・当資料は、三菱UFJモルガン・スタンレー証券株式会社およびシティグループ・グローバル・マーケットズより提供された債券に関する情報を、クレディ・アグリコル生命保険株式会社より提供するものであり、内容に関して、クレディ・アグリコル生命保険株式会社はその正確性、完全性を保証するものではありません。  
 ・この運用レポートは、当商品の特別勘定資産の過去の運用実績であり、将来の運用成果を示唆あるいは保証するものではありません。  
 ・最終ページにご注意いただきたい事柄（・投資リスク ・お客さまにご負担いただく費用 等）を記載しております。必ずご確認ください。

## 米ドル単位型特別勘定 月次運用レポート

2021年3月末 現在

【特別勘定の名称】

**米ドル単位型CA3-10-1803**

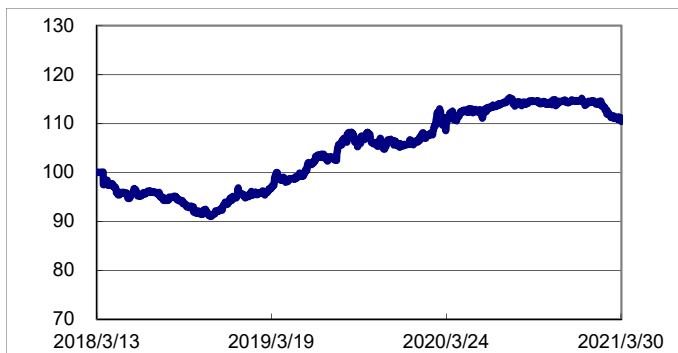
【積極運用部分が投資する債券】

**CAマルチ・アセット・為替アクティブ・インデックス（米ドル建て）連動債シリーズ**  
【債券の発行体】 Serenade Investment Corporation S.A.

【安定運用部分が投資する債券】

**CA米ドル建VA10日本国債担保パッケージ債1803（適格機関投資家限定）**  
【債券の発行体】 JETS INTERNATIONAL FIVE LIMITED

### ◆ ユニットプライス推移



### ◆ 特別勘定資産の内訳

純資産総額	資産配分	
	債券合計	現預金等
1.3百万米ドル	99.76%	0.24%

\* 特別勘定は、債券を主たる投資対象として運用するほか保険契約の異動等に備えて一定の現預金等を保有しています。

\* 特別勘定資産の内訳は、債券の購入・解約の約定実績を反映しています。

### ◆ ユニットプライス騰落率

	2021年3月末	2021年2月末
ユニットプライス	<b>110.46</b>	<b>112.72</b>

ファンド	1か月	3か月	6か月	1年	3年	設定来
		-2.01%	-3.62%	-3.55%	-1.46%	12.52%

\* ユニットプライスとは、特別勘定設定時の資産を100として、その後の運用成果による資産の増減を指数化したものです。小数点以下第3位を切り捨てて表示しています。

\* 騰落率は、小数点以下第3位を四捨五入しています。

\* 積立金額の推移は、特別勘定のユニットプライスの推移とは異なります。

### ◆ 債券の運用状況

	3/31	2/26	増減	債券設定時
積極運用部分	<b>1.82</b>	<b>1.94</b>	<b>-0.12</b>	<b>3.00</b>
安定運用部分	101.41	103.99	-2.58	97.00
合計	103.23	105.93	-2.69	100.00

\* 各数値は債券の設定時価格を100としたときの値です。

◆ 当特別勘定は上記2本の債券に投資していますが、運用レポートは1本の債券とみなして作成しています。

【特別勘定の名称】

**米ドル単位型CA3-15-1803**

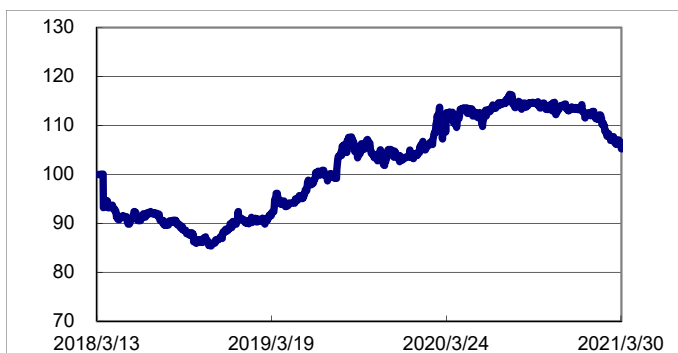
【積極運用部分が投資する債券】

**CAマルチ・アセット・為替アクティブ・インデックス（米ドル建て）連動債シリーズ**  
【債券の発行体】 Serenade Investment Corporation S.A.

【安定運用部分が投資する債券】

**CA米ドル建VA15日本国債担保パッケージ債1803（適格機関投資家限定）**  
【債券の発行体】 JETS INTERNATIONAL FIVE LIMITED

### ◆ ユニットプライス推移



### ◆ 特別勘定資産の内訳

純資産総額	資産配分	
	債券合計	現預金等
0.3百万米ドル	99.04%	0.96%

\* 特別勘定は、債券を主たる投資対象として運用するほか保険契約の異動等に備えて一定の現預金等を保有しています。

\* 特別勘定資産の内訳は、債券の購入・解約の約定実績を反映しています。

### ◆ ユニットプライス騰落率

	2021年3月末	2021年2月末
ユニットプライス	<b>105.27</b>	<b>108.55</b>

ファンド	1か月	3か月	6か月	1年	3年	設定来
		-3.02%	-7.09%	-8.14%	-6.65%	11.62%

\* ユニットプライスとは、特別勘定設定時の資産を100として、その後の運用成果による資産の増減を指数化したものです。小数点以下第3位を切り捨てて表示しています。

\* 騰落率は、小数点以下第3位を四捨五入しています。

\* 積立金額の推移は、特別勘定のユニットプライスの推移とは異なります。

### ◆ 債券の運用状況

	3/31	2/26	増減	債券設定時
積極運用部分	<b>1.82</b>	<b>1.94</b>	<b>-0.12</b>	<b>3.00</b>
安定運用部分	96.71	100.24	-3.53	97.00
合計	98.53	102.17	-3.65	100.00

\* 各数値は債券の設定時価格を100としたときの値です。

◆ 当特別勘定は上記2本の債券に投資していますが、運用レポートは1本の債券とみなして作成しています。

・当資料は、三菱UFJモルガン・スタンレー証券株式会社およびシティグループ・グローバル・マーケットズより提供された債券に関する情報を、クレディ・アグリコル生命保険株式会社より提供するものであり、内容に関して、クレディ・アグリコル生命保険株式会社はその正確性、完全性を保証するものではありません。  
 ・この運用レポートは、当商品の特別勘定資産の過去の運用実績であり、将来の運用成果を示唆あるいは保証するものではありません。  
 ・最終ページにご注意いただきたい事柄（・投資リスク ・お客さまにご負担いただく費用 等）を記載しております。必ずご確認ください。

## 米ドル単位型特別勘定 月次運用レポート

2021年3月末 現在

【特別勘定の名称】

**米ドル単位型CA3-10-1804**

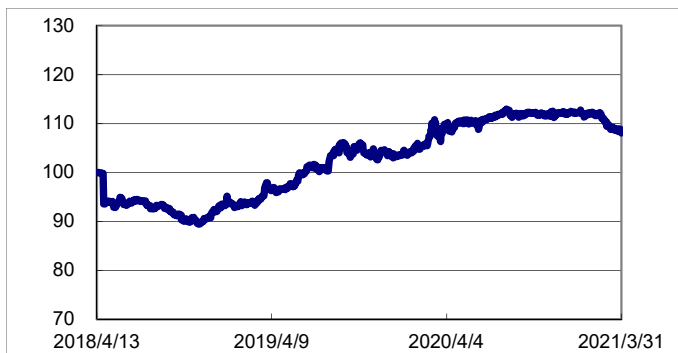
【積極運用部分が投資する債券】

**CAマルチ・アセット・為替アクティブ・インデックス（米ドル建て）連動債シリーズ**  
【債券の発行体】 Serenade Investment Corporation S.A.

【安定運用部分が投資する債券】

**CA米ドル建VA10日本国債担保パッケージ債1804（適格機関投資家限定）**  
【債券の発行体】 JETS INTERNATIONAL FIVE LIMITED

### ◆ ユニットプライス推移



### ◆ 特別勘定資産の内訳

純資産総額	資産配分	
	債券合計	現預金等
0.6百万米ドル	99.53%	0.47%

\* 特別勘定は、債券を主たる投資対象として運用するほか保険契約の異動等に備えて一定の現預金等を保有しています。

\* 特別勘定資産の内訳は、債券の購入・解約の約定実績を反映しています。

### ◆ ユニットプライス騰落率

	2021年3月末	2021年2月末
ユニットプライス	<b>108.07</b>	<b>110.33</b>

ファンド	1か月	3か月	6か月	1年	3年	設定来
		-2.04%	-3.70%	-3.64%	-1.59%	-

\* ユニットプライスとは、特別勘定設定時の資産を100として、その後の運用成果による資産の増減を指数化したものです。小数点以下第3位を切り捨てて表示しています。

\* 騰落率は、小数点以下第3位を四捨五入しています。

\* 積立金額の推移は、特別勘定のユニットプライスの推移とは異なります。

### ◆ 債券の運用状況

	3/31	2/26	増減	債券設定時
積極運用部分	<b>1.87</b>	<b>1.98</b>	<b>-0.12</b>	<b>3.00</b>
安定運用部分	100.20	102.22	-2.02	97.00
合計	102.07	104.21	-2.14	100.00

\* 各数値は債券の設定時価格を100としたときの値です。

◆ 当特別勘定は上記2本の債券に投資していますが、運用レポートは1本の債券とみなして作成しています。

【特別勘定の名称】

**米ドル単位型CA3-15-1804**

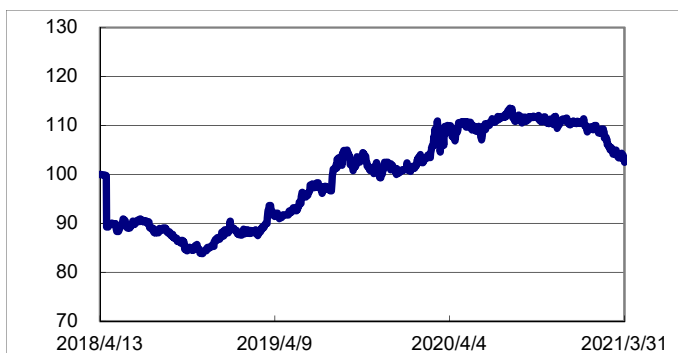
【積極運用部分が投資する債券】

**CAマルチ・アセット・為替アクティブ・インデックス（米ドル建て）連動債シリーズ**  
【債券の発行体】 Serenade Investment Corporation S.A.

【安定運用部分が投資する債券】

**CA米ドル建VA15日本国債担保パッケージ債1804（適格機関投資家限定）**  
【債券の発行体】 JETS INTERNATIONAL FIVE LIMITED

### ◆ ユニットプライス推移



### ◆ 特別勘定資産の内訳

純資産総額	資産配分	
	債券合計	現預金等
0.3百万米ドル	99.38%	0.62%

\* 特別勘定は、債券を主たる投資対象として運用するほか保険契約の異動等に備えて一定の現預金等を保有しています。

\* 特別勘定資産の内訳は、債券の購入・解約の約定実績を反映しています。

### ◆ ユニットプライス騰落率

	2021年3月末	2021年2月末
ユニットプライス	<b>102.50</b>	<b>105.75</b>

ファンド	1か月	3か月	6か月	1年	3年	設定来
		-3.08%	-7.19%	-8.27%	-6.82%	-

\* ユニットプライスとは、特別勘定設定時の資産を100として、その後の運用成果による資産の増減を指数化したものです。小数点以下第3位を切り捨てて表示しています。

\* 騰落率は、小数点以下第3位を四捨五入しています。

\* 積立金額の推移は、特別勘定のユニットプライスの推移とは異なります。

### ◆ 債券の運用状況

	3/31	2/26	増減	債券設定時
積極運用部分	<b>1.85</b>	<b>1.97</b>	<b>-0.12</b>	<b>3.00</b>
安定運用部分	94.95	97.93	-2.98	97.00
合計	96.80	99.90	-3.10	100.00

\* 各数値は債券の設定時価格を100としたときの値です。

◆ 当特別勘定は上記2本の債券に投資していますが、運用レポートは1本の債券とみなして作成しています。

・当資料は、三菱UFJモルガン・スタンレー証券株式会社およびシティグループ・グローバル・マーケットズより提供された債券に関する情報を、クレディ・アグリコル生命保険株式会社より提供するものであり、内容に関して、クレディ・アグリコル生命保険株式会社はその正確性、完全性を保証するものではありません。  
 ・この運用レポートは、当商品の特別勘定資産の過去の運用実績であり、将来の運用成果を示唆あるいは保証するものではありません。  
 ・最終ページにご注意いただきたい事柄（・投資リスク ・お客さまにご負担いただく費用 等）を記載しております。必ずご確認ください。

## ご注意いただきたい事項

この保険はクレディ・アグリコル生命保険株式会社を引受保険会社とする生命保険であり、預金とは異なります。

### この保険のリスクについて

- この保険は、特別勘定の運用実績によって積立金額、解約払戻金額、死亡保険金額、および将来の年金原資額が変動(増減)するしくみの変額個人年金保険です。特別勘定における資産運用には、価格変動リスク、金利変動リスク、為替変動リスク、信用リスク、カントリーリスク等のリスクがあり、運用実績によっては解約払戻金額や年金原資額が一時払保険料を下回り、損失が生じるおそれがあります。
- この保険は、米ドル建てで運用するため為替相場の変動による影響を受けます。そのため、解約払戻金、年金、死亡保険金等をお支払時の為替レートで円換算した合計額が、お払い込みいただいた時の為替レートで円換算した一時払保険料を下回り、損失が生じるおそれがあります。なお、為替相場の変動がなかった場合でも、為替手数料分のご負担が生じます。
- 年金原資額および解約払戻金額に最低保証はありません。
- これらのリスクは契約者等に帰属しますのでご注意ください。

### 諸費用について

- この保険にかかる費用は、「保険関係費用」「運用関係費用」「年金管理費用」の合計額となります。また、「解約控除」「外国通貨のお取り扱いによりご負担いただく費用」がかかることがあります。

積立 期間中	単位型タイプ 特別勘定の 運用期間中	保険関係費用*1	基本保険金額に対して 最大年率2.25%
		運用関係費用	運用関係費用として、債券の事務処理に要する費用、有価証券等の売買取引・保有に伴う費用等がかかります。これらの費用は、債券の運用状況等によって異なりますので、費用の発生前に金額や割合を確定することが困難なため表示することができません。これらの費用について詳しくは、「特別勘定のしおり」をご覧ください。
	金融市場型 特別勘定の 運用期間中	保険関係費用	保険関係費用はかかりません。
		運用関係費用*2	積立金額に対して、最大年率2.25%
	解約控除	特別勘定繰入日から単位型タイプ特別勘定の運用開始後10年未満*3までの期間、基本保険金額*4に対して8%~0.8%	
年金支払 期間中	年金管理費用	支払年金額に対して1%(将来変更されることがあります。)	
外国通貨 取扱時	<ul style="list-style-type: none"> <li>●一時払保険料を米ドルでお払い込みいただく際には銀行への振込手数料以外の手数料をご負担いただく場合があります。また、年金等の受取人が年金等を米ドルでお受け取りになる際にも手数料をご負担いただく場合があります(詳しくは取扱金融機関にご確認ください)。</li> <li>●次の場合、クレディ・アグリコル生命所定の為替レートとTTM(対顧客電信相場仲値)*5の差額を、為替手数料としてご負担いただきます(将来変更されることがあります)。</li> </ul>		
	クレディ・アグリコル生命所定の為替レート		
	・「保険料円入金特約」を付加し、一時払保険料を円でお払い込みいただく場合	受領日*6の米ドルTTM+50銭	
	・「円支払特約(12)」を付加し、死亡保険金等を円でお支払いする場合 ・「年金円支払特約」を付加し、年金を円でお支払いする場合 ・「円建年金移行特約(13)」により据置期間付円建年金に移行する場合	円換算日の米ドルTTM-1銭	
※取扱金融機関によっては、上記特約をお取り扱いしないことがあります。			

- \*1 単位型タイプ特別勘定のうち積極運用部分の移転当初の比率は、積立期間10年は米ドル10年金利等、また、積立期間15年は米ドル15年金利等の上昇・低下等に基づきそれぞれ決定されます。積極運用部分の当初の比率の下限は基本保険金額に対して3%とし、移転時の市場環境により取引条件等が一定以上悪化してその比率を下回ることが見込まれる場合には、当初の比率が3%以上となるように保険関係費用を一定程度引き下げて適用することがあります。なお、単位型タイプ特別勘定への移転の際に適用された保険関係費用の年率は、変更されることはありません。
- \*2 金融市場型特別勘定の運用期間中の運用関係費用は、年率2.25%を上限とし、金融市場型特別勘定の運用収益率が年率2.25%以下の場合、運用収益相当額とします。
- \*3 単位型タイプ特別勘定での運用が終了している場合、解約控除はかかりません。
- \*4 一部解約の場合は、基本保険金額に、一部解約日の積立金額に対する一部解約請求金額の割合を乗じた金額です。
- \*5 TTM(対顧客電信相場仲値)は、クレディ・アグリコル生命が指標として指定する金融機関が公示する値を使用します。
- \*6 受領日とは、クレディ・アグリコル生命がお払い込みいただいた一時払保険料相当額を受領した日のことです。

### その他の留意事項について

- 米ドル以外の外国通貨で年金、死亡保険金等をお支払いすることはできません。
- 契約時において年金額は確定していません。将来お支払いする年金額は年金原資額に基づき、年金支払開始日の基礎率等(予定利率等)により計算します。

当商品の詳細については、「契約締結前交付書面<契約概要/注意喚起情報> 兼 商品パンフレット」「ご契約のしおり・約款」「特別勘定のしおり」等でご確認ください。

【募集代理店】

【引受保険会社】

クレディ・アグリコル生命保険株式会社

〒105-0021 東京都港区東新橋1丁目9番2号 汐留住友ビル  
カスタマーサービスセンター ☎0120-60-1221

Webサイト <https://www.ca-life.jp/>