

変額個人年金保険(14)

<円建>

特別勘定運用レポート
2025年12月発行
(2025年11月末基準)

～ ご案内 ～

<特別勘定運用レポートについて>

- 当レポートは、特別勘定の運用概況や運用実績をお知らせするためのものです。
- 当レポートは、「変額個人年金保険(14)」の生命保険契約の募集を目的としたものではありません。
- 各データの基準日から特別勘定運用レポートのご提供まで、各種データの収集、加工等のためにお時間をいただいておりますことをご了承ください。

<クレディ・アグリコル生命からの情報提供>

- クレディ・アグリコル生命 Webサイト
 - ・最新のユニットプライスは当社Webサイトでご確認いただけます。
 - ・積立金額やご契約内容等は、当社インターネット・サービス マイページにてご確認いただけます。
<https://www.ca-life.jp/>
- クレディ・アグリコル生命 カスタマーサービスセンター
 - ・各種変更手続やご契約内容に関するお問合せ等は下記までご連絡ください。



カスタマー
サービスセンター



0120-60-1221

受付時間：
月～金曜日 9:00～17:00
(祝休日・年末年始の休日を除く)

- ・当レポート中の運用実績に関するいかなる内容も過去の実績であり、将来の運用成果を示唆または保証するものではありません。
- ・商品の詳細については、「契約締結前交付書面<契約概要／注意喚起情報> 兼 商品パンフレット」「ご契約のしおり・約款」「特別勘定のしおり」等でご確認ください。



◆ 単位型特別勘定の運用方針等

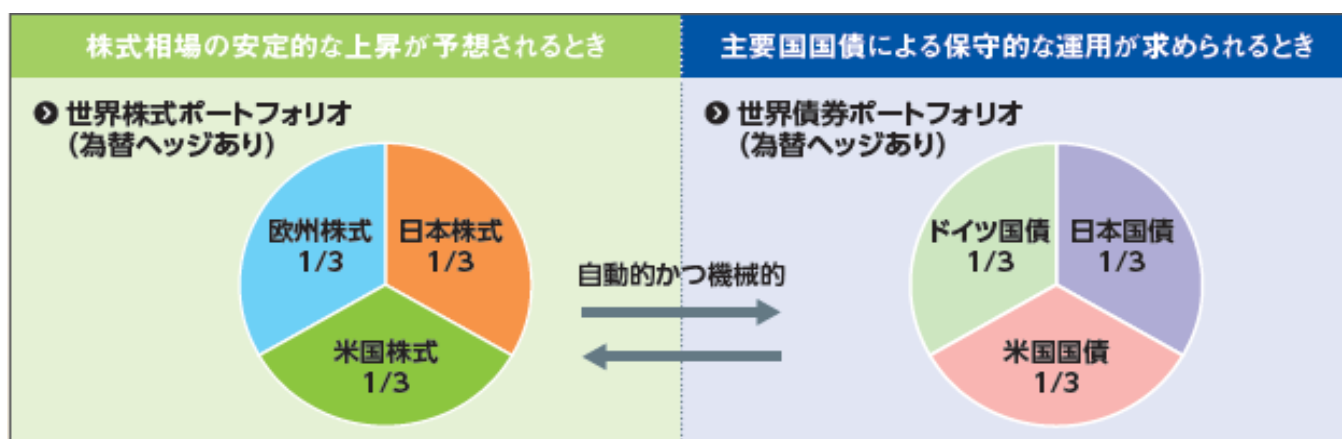
主として円建ての債券に投資することにより、満期時の所定の金額の確保を目指しながら、中長期的に高い投資成果をあげることを目標とします。基本保険金額と同額の成果を目指す「安定運用部分」と、株式市場の環境に応じて機動的に資産配分を切り替えて高い運用成果を狙う「積極運用部分」を組み合わせた運用を行います。

◆ 積極運用部分の仕組み

積極運用部分は、あらかじめ定めた運用ルール※に基づき、世界株式ポートフォリオ（為替ヘッジあり）、もしくは世界債券ポートフォリオ（為替ヘッジあり）で運用を行います。資産配分切り替えの判定は、自動的かつ機動的に行います。

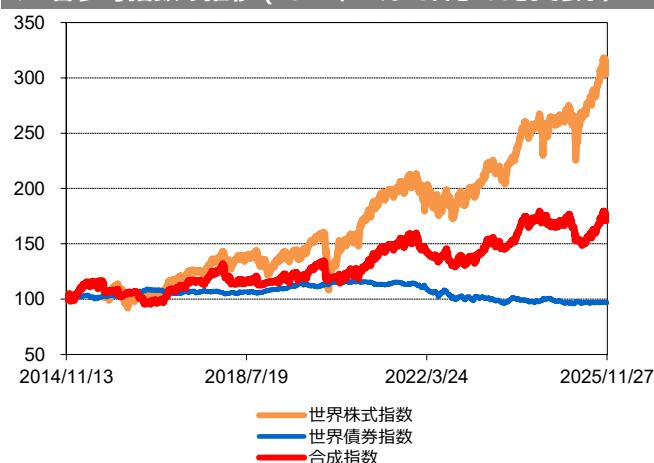
【世界株式ポートフォリオ（為替ヘッジあり）】日本・米国・欧州の株式市場に均等に配分します。

【世界債券ポートフォリオ（為替ヘッジあり）】日本・米国・ドイツの国債市場に均等に配分します。



※切替判定の運用ルールは「特別勘定のしおり」でご確認ください。

◆ 各参考指数の推移 (2014年11月13日を100として表示)



◆ 各参考指数の推移 (2014年11月13日を100として表示)

	2025/11/28	2025/10/31	騰落率 (前月比)	2014/11/13
世界株式指数	311.16	316.28	-1.62%	100.00
世界債券指数	97.06	97.18	-0.12%	100.00
合成指数	175.53	178.42	-1.62%	100.00

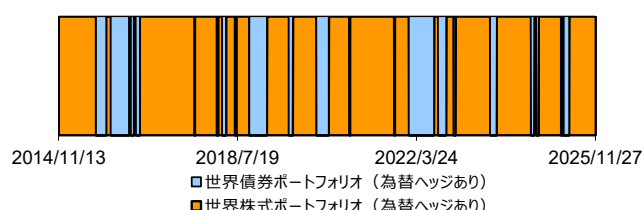
※騰落率は前月末と比較した変化率%です。

※世界株式指数とは「MS世界株式・インデックス（日本円ベース）」を指します。

※世界債券指数とは「MS世界債券・インデックス（日本円ベース）」を指します。

※合成指数とは「MS 世界株式/世界債券・インデックス（日本円ベース）」を指します。

◆ ポートフォリオ切り替えの推移



◆ 市場概況 (2025年11月)

世界株式指数は 前月比 -1.62% となりました。
 世界債券指数は 前月比 -0.12% となりました。
 合成指数は 前月比 -1.62% となりました。

・当資料は、三菱UFJモルガン・スタンレー証券株式会社およびモルガン・スタンレー・MUFG証券株式会社より提供された債券に関する情報を、クレディ・アグリコル生命保険株式会社より提供するものであり、内容に関して、クレディ・アグリコル生命保険株式会社はその正確性、完全性を保証するものではありません。

・この運用レポートは、当商品の特別勘定資産の過去の運用実績であり、将来の運用成果を示唆あるいは保証するものではありません。

・最終ページにご注意いただきたい事柄（・投資リスク ・お客さまにご負担いただく費用 等）を記載しております。必ずご確認ください。

日本円単位型 月次運用レポート

2025年11月末 現在

【特別勘定の名称】

日本円単位型CA1411

【積極運用部分が投資する債券】

MS円建VAパフォーマンス連動債シリーズ（適格機関投資家限定）

【債券の発行体】 Morgan Stanley B.V.

【安定運用部分が投資する債券】

CA円建VA日本国債担保パッケージ債1411（適格機関投資家限定）

【債券の発行体】 JETS INTERNATIONAL FIVE LIMITED

◆ ユニットプライス推移



◆ 特別勘定資産の内訳

資産配分	
債券合計	現預金等
99.02%	0.98%

- * 特別勘定は、債券を主たる投資対象として運用するほか保険契約の異動等に備えて一定の現預金等を保有しています。
- * 特別勘定資産の内訳は、債券の購入・解約の約定実績を反映しています。

◆ ユニットプライス騰落率

	2025年11月末	2025年10月末
ユニットプライス	105.28	106.80

ファンド	1ヵ月	3ヵ月	6ヵ月	1年	3年	設定来
	-1.43%	-0.11%	0.00%	-4.13%	-6.31%	5.28%

- * ユニットプライスとは、契約初期費用控除後の特別勘定設定時の資産を100として、その後の運用成果による資産の増減を指数化したものです。
小数点以下第3位を切り捨てて表示しています。
- * 騰落率は、小数点以下第3位を四捨五入しています。
- * 積立金額の推移は、特別勘定のユニットプライスの推移とは異なります。

◆ 債券の運用状況

	11/28	10/31	増減	債券設定時
積極運用部分	2.99	3.34	-0.35	2.18
世界株式	2.99	3.34	-0.35	2.18
世界債券	0.00	0.00	0.00	0.00
安定運用部分	96.00	97.21	-1.21	97.82
合計	99.00	100.55	-1.55	100.00

- * 各数値は債券の設定時価格を100としたときの値です。
- * 「世界株式」は世界株式ポートフォリオ（為替ヘッジあり）
- * 「世界債券」は世界債券ポートフォリオ（為替ヘッジあり）を指します。
- ◆ 当特別勘定は上記2本の債券に投資していますが、運用レポートは1本の債券とみなして作成しています。

【特別勘定の名称】

日本円単位型CA1412

【積極運用部分が投資する債券】

MS円建VAパフォーマンス連動債シリーズ（適格機関投資家限定）

【債券の発行体】 Morgan Stanley B.V.

【安定運用部分が投資する債券】

CA円建VA日本国債担保パッケージ債1412（適格機関投資家限定）

【債券の発行体】 JETS INTERNATIONAL FIVE LIMITED

◆ ユニットプライス推移



◆ 特別勘定資産の内訳

資産配分	
債券合計	現預金等
99.32%	0.68%

- * 特別勘定は、債券を主たる投資対象として運用するほか保険契約の異動等に備えて一定の現預金等を保有しています。
- * 特別勘定資産の内訳は、債券の購入・解約の約定実績を反映しています。

◆ ユニットプライス騰落率

	2025年11月末	2025年10月末
ユニットプライス	104.47	105.89

ファンド	1ヵ月	3ヵ月	6ヵ月	1年	3年	設定来
	-1.34%	-0.23%	-0.22%	-4.25%	-6.75%	4.47%

- * ユニットプライスとは、契約初期費用控除後の特別勘定設定時の資産を100として、その後の運用成果による資産の増減を指数化したものです。
小数点以下第3位を切り捨てて表示しています。
- * 騰落率は、小数点以下第3位を四捨五入しています。
- * 積立金額の推移は、特別勘定のユニットプライスの推移とは異なります。

◆ 債券の運用状況

	11/28	10/31	増減	債券設定時
積極運用部分	2.41	2.69	-0.28	2.18
世界株式	2.41	2.69	-0.28	2.18
世界債券	0.00	0.00	0.00	0.00
安定運用部分	95.94	97.01	-1.07	97.82
合計	98.35	99.70	-1.35	100.00

- * 各数値は債券の設定時価格を100としたときの値です。
- * 「世界株式」は世界株式ポートフォリオ（為替ヘッジあり）
- * 「世界債券」は世界債券ポートフォリオ（為替ヘッジあり）を指します。
- ◆ 当特別勘定は上記2本の債券に投資していますが、運用レポートは1本の債券とみなして作成しています。

・当資料は、三菱UFJモルガン・スタンレー証券株式会社およびモルガン・スタンレー・MUFG証券株式会社より提供された債券に関する情報を、クレディ・アグリコル生命保険株式会社より提供するものであり、内容に関して、クレディ・アグリコル生命保険株式会社はその正確性、完全性を保証するものではありません。

・この運用レポートは、当商品の特別勘定資産の過去の運用実績であり、将来の運用成果を示唆あるいは保証するものではありません。

・最終ページにご注意いただきたい事柄（・投資リスク ・お客さまにご負担いただく費用 等）を記載しております。必ずご確認ください。

日本円単位型 月次運用レポート

2025年11月末 現在

【特別勘定の名称】

日本円単位型CA1501

【積極運用部分が投資する債券】

MS円建VAパフォーマンス連動債シリーズ（適格機関投資家限定）

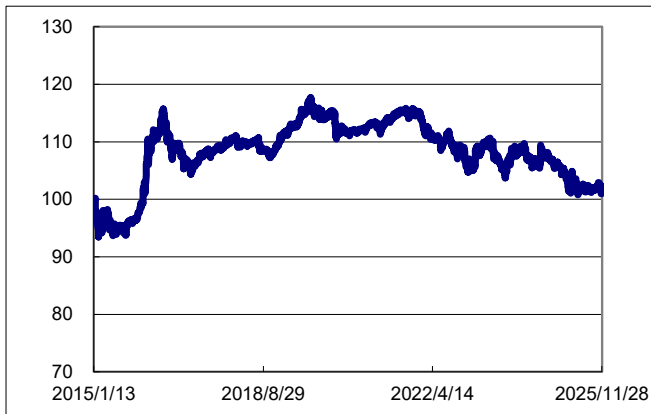
【債券の発行体】 Morgan Stanley B.V.

【安定運用部分が投資する債券】

CA円建VA日本国債担保パッケージ債1501（適格機関投資家限定）

【債券の発行体】 JETS INTERNATIONAL FIVE LIMITED

◆ ユニットプライス推移



◆ 特別勘定資産の内訳

資産配分	
債券合計	現預金等
98.94%	1.06%

- * 特別勘定は、債券を主たる投資対象として運用するほか保険契約の異動等に備えて一定の現預金等を保有しています。
- * 特別勘定資産の内訳は、債券の購入・解約の約定実績を反映しています。

◆ ユニットプライス騰落率

	2025年11月末	2025年10月末
ユニットプライス	101.42	102.89

ファンド	1ヵ月	3ヵ月	6ヵ月	1年	3年	設定来
	-1.44%	-0.02%	0.14%	-4.21%	-6.45%	1.42%

- * ユニットプライスとは、契約初期費用控除後の特別勘定設定時の資産を100として、その後の運用成果による資産の増減を指数化したものです。
小数点以下第3位を切り捨てて表示しています。
- * 騰落率は、小数点以下第3位を四捨五入しています。
- * 積立金額の推移は、特別勘定のユニットプライスの推移とは異なります。

◆ 債券の運用状況

	11/28	10/31	増減	債券設定時
積極運用部分	3.14	3.51	-0.36	2.18
世界株式	3.14	3.51	-0.36	2.18
世界債券	0.00	0.00	0.00	0.00
安定運用部分	93.92	94.99	-1.06	97.82
合計	97.07	98.50	-1.43	100.00

- * 各数値は債券の設定時価格を100としたときの値です。
- * 「世界株式」は世界株式ポートフォリオ（為替ヘッジあり）
「世界債券」は世界債券ポートフォリオ（為替ヘッジあり）を指します。
- ◆ 当特別勘定は上記2本の債券に投資していますが、運用レポートは1本の債券とみなして作成しています。

【特別勘定の名称】

日本円単位型CA1502

【積極運用部分が投資する債券】

MS円建VAパフォーマンス連動債シリーズ（適格機関投資家限定）

【債券の発行体】 Morgan Stanley B.V.

【安定運用部分が投資する債券】

CA円建VA日本国債担保パッケージ債1502（適格機関投資家限定）

【債券の発行体】 JETS INTERNATIONAL FIVE LIMITED

◆ ユニットプライス推移



◆ 特別勘定資産の内訳

資産配分	
債券合計	現預金等
99.06%	0.94%

- * 特別勘定は、債券を主たる投資対象として運用するほか保険契約の異動等に備えて一定の現預金等を保有しています。
- * 特別勘定資産の内訳は、債券の購入・解約の約定実績を反映しています。

◆ ユニットプライス騰落率

	2025年11月末	2025年10月末
ユニットプライス	98.36	99.72

ファンド	1ヵ月	3ヵ月	6ヵ月	1年	3年	設定来
	-1.36%	-0.24%	-0.23%	-4.35%	-6.91%	-1.63%

- * ユニットプライスとは、契約初期費用控除後の特別勘定設定時の資産を100として、その後の運用成果による資産の増減を指数化したものです。
小数点以下第3位を切り捨てて表示しています。
- * 騰落率は、小数点以下第3位を四捨五入しています。
- * 積立金額の推移は、特別勘定のユニットプライスの推移とは異なります。

◆ 債券の運用状況

	11/28	10/31	増減	債券設定時
積極運用部分	2.36	2.63	-0.27	2.18
世界株式	2.36	2.63	-0.27	2.18
世界債券	0.00	0.00	0.00	0.00
安定運用部分	92.99	94.12	-1.13	97.82
合計	95.35	96.75	-1.40	100.00

- * 各数値は債券の設定時価格を100としたときの値です。
- * 「世界株式」は世界株式ポートフォリオ（為替ヘッジあり）
「世界債券」は世界債券ポートフォリオ（為替ヘッジあり）を指します。
- ◆ 当特別勘定は上記2本の債券に投資していますが、運用レポートは1本の債券とみなして作成しています。

・当資料は、三菱UFJモルガン・スタンレー証券株式会社およびモルガン・スタンレー・MUFG証券株式会社より提供された債券に関する情報を、クレディ・アグリコル生命保険株式会社より提供するものであり、内容に関して、クレディ・アグリコル生命保険株式会社はその正確性、完全性を保証するものではありません。

・この運用レポートは、当商品の特別勘定資産の過去の運用実績であり、将来の運用成果を示唆あるいは保証するものではありません。

・最終ページにご注意いただきたい事柄（・投資リスク ・お客さまにご負担いただく費用 等）を記載しております。必ずご確認ください。

日本円単位型 月次運用レポート

2025年11月末 現在

【特別勘定の名称】

日本円単位型CA1504

【積極運用部分が投資する債券】

MS円建VAパフォーマンス連動債シリーズ（適格機関投資家限定）

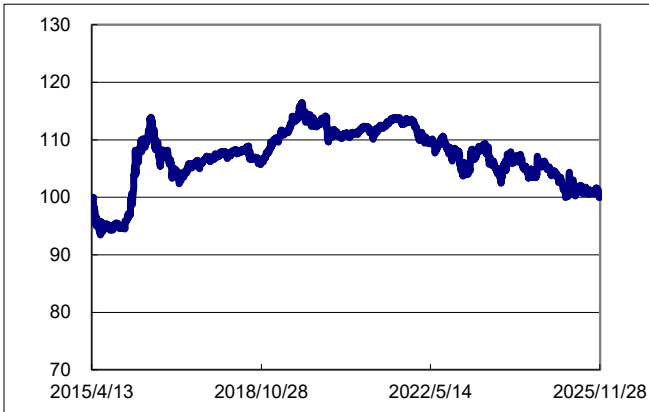
【債券の発行体】 Morgan Stanley B.V.

【安定運用部分が投資する債券】

CA円建VA日本国債担保パッケージ債1504（適格機関投資家限定）

【債券の発行体】 JETS INTERNATIONAL FIVE LIMITED

◆ ユニットプライス推移



◆ 特別勘定資産の内訳

資産配分	
債券合計	現預金等
99.29%	0.71%

- * 特別勘定は、債券を主たる投資対象として運用するほか保険契約の異動等に備えて一定の現預金等を保有しています。
- * 特別勘定資産の内訳は、債券の購入・解約の約定実績を反映しています。

◆ ユニットプライス騰落率

	2025年11月末	2025年10月末
ユニットプライス	100.29	101.60

ファンド	1ヵ月	3ヵ月	6ヵ月	1年	3年	設定来
	-1.29%	-0.40%	-0.45%	-3.71%	-6.60%	0.29%

- * ユニットプライスとは、契約初期費用控除後の特別勘定設定時の資産を100として、その後の運用成果による資産の増減を指数化したものです。
小数点以下第3位を切り捨てて表示しています。
- * 騰落率は、小数点以下第3位を四捨五入しています。
- * 積立金額の推移は、特別勘定のユニットプライスの推移とは異なります。

◆ 債券の運用状況

	11/28	10/31	増減	債券設定時
積極運用部分	1.67	1.86	-0.19	2.18
世界株式	1.67	1.86	-0.19	2.18
世界債券	0.00	0.00	0.00	0.00
安定運用部分	94.36	95.42	-1.06	97.82
合計	96.03	97.28	-1.25	100.00

- * 各数値は債券の設定時価格を100としたときの値です。
- * 「世界株式」は世界株式ポートフォリオ（為替ヘッジあり）
「世界債券」は世界債券ポートフォリオ（為替ヘッジあり）を指します。
- ◆ 当特別勘定は上記2本の債券に投資していますが、運用レポートは1本の債券とみなして作成しています。

【特別勘定の名称】

日本円単位型CA1505

【積極運用部分が投資する債券】

MS円建VAパフォーマンス連動債シリーズ（適格機関投資家限定）

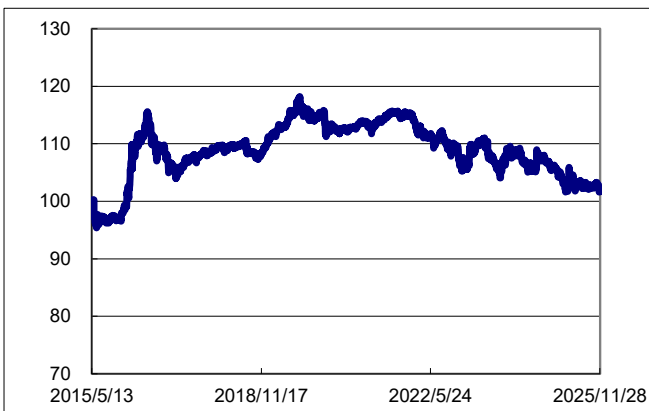
【債券の発行体】 Morgan Stanley B.V.

【安定運用部分が投資する債券】

CA円建VA日本国債担保パッケージ債1505（適格機関投資家限定）

【債券の発行体】 JETS INTERNATIONAL FIVE LIMITED

◆ ユニットプライス推移



◆ 特別勘定資産の内訳

資産配分	
債券合計	現預金等
99.16%	0.84%

- * 特別勘定は、債券を主たる投資対象として運用するほか保険契約の異動等に備えて一定の現預金等を保有しています。
- * 特別勘定資産の内訳は、債券の購入・解約の約定実績を反映しています。

◆ ユニットプライス騰落率

	2025年11月末	2025年10月末
ユニットプライス	101.93	103.28

ファンド	1ヵ月	3ヵ月	6ヵ月	1年	3年	設定来
	-1.30%	-0.33%	-0.33%	-3.65%	-6.45%	1.94%

- * ユニットプライスとは、契約初期費用控除後の特別勘定設定時の資産を100として、その後の運用成果による資産の増減を指数化したものです。
小数点以下第3位を切り捨てて表示しています。
- * 騰落率は、小数点以下第3位を四捨五入しています。
- * 積立金額の推移は、特別勘定のユニットプライスの推移とは異なります。

◆ 債券の運用状況

	11/28	10/31	増減	債券設定時
積極運用部分	1.92	2.14	-0.22	2.18
世界株式	1.92	2.14	-0.22	2.18
世界債券	0.00	0.00	0.00	0.00
安定運用部分	94.91	96.10	-1.20	97.82
合計	96.83	98.25	-1.42	100.00

- * 各数値は債券の設定時価格を100としたときの値です。
- * 「世界株式」は世界株式ポートフォリオ（為替ヘッジあり）
「世界債券」は世界債券ポートフォリオ（為替ヘッジあり）を指します。
- ◆ 当特別勘定は上記2本の債券に投資していますが、運用レポートは1本の債券とみなして作成しています。

・当資料は、三菱UFJモルガン・スタンレー証券株式会社およびモルガン・スタンレー・MUFG証券株式会社より提供された債券に関する情報を、クレディ・アグリコル生命保険株式会社より提供するものであり、内容に関して、クレディ・アグリコル生命保険株式会社はその正確性、完全性を保証するものではありません。

・この運用レポートは、当商品の特別勘定資産の過去の運用実績であり、将来の運用成果を示唆あるいは保証するものではありません。

・最終ページにご注意いただきたい事柄（・投資リスク ・お客さまにご負担いただく費用 等）を記載しております。必ずご確認ください。

日本円単位型 月次運用レポート

2025年11月末 現在

【特別勘定の名称】

日本円単位型CA1506

【積極運用部分が投資する債券】

MS円建VAパフォーマンス連動債シリーズ（適格機関投資家限定）

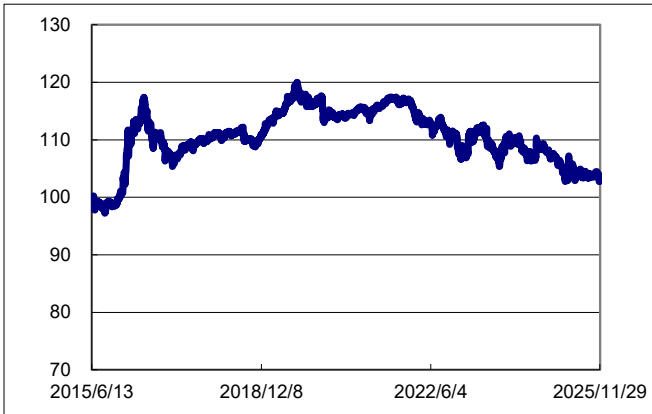
【債券の発行体】 Morgan Stanley B.V.

【安定運用部分が投資する債券】

CA円建VA日本国債担保パッケージ債1506（適格機関投資家限定）

【債券の発行体】 JETS INTERNATIONAL FIVE LIMITED

◆ ユニットプライス推移



◆ 特別勘定資産の内訳

資産配分	
債券合計	現預金等
99.30%	0.70%

- * 特別勘定は、債券を主たる投資対象として運用するほか保険契約の異動等に備えて一定の現預金等を保有しています。
- * 特別勘定資産の内訳は、債券の購入・解約の約定実績を反映しています。

◆ ユニットプライス騰落率

	2025年11月末	2025年10月末
ユニットプライス	103.07	104.49

ファンド	1ヵ月	3ヵ月	6ヵ月	1年	3年	設定来
	-1.35%	-0.41%	-0.34%	-3.72%	-6.65%	3.08%

- * ユニットプライスとは、契約初期費用控除後の特別勘定設定時の資産を100として、その後の運用成果による資産の増減を指数化したものです。
小数点以下第3位を切り捨てて表示しています。
- * 騰落率は、小数点以下第3位を四捨五入しています。
- * 積立金額の推移は、特別勘定のユニットプライスの推移とは異なります。

◆ 債券の運用状況

	11/28	10/31	増減	債券設定時
積極運用部分	1.88	2.10	-0.22	2.18
世界株式	1.88	2.10	-0.22	2.18
世界債券	0.00	0.00	0.00	0.00
安定運用部分	95.35	96.48	-1.12	97.82
合計	97.24	98.58	-1.34	100.00

- * 各数値は債券の設定時価格を100としたときの値です。
- * 「世界株式」は世界株式ポートフォリオ（為替ヘッジあり）
「世界債券」は世界債券ポートフォリオ（為替ヘッジあり）を指します。
- ◆ 当特別勘定は上記2本の債券に投資していますが、運用レポートは1本の債券とみなして作成しています。

【特別勘定の名称】

日本円単位型CA1507

【積極運用部分が投資する債券】

MS円建VAパフォーマンス連動債シリーズ（適格機関投資家限定）

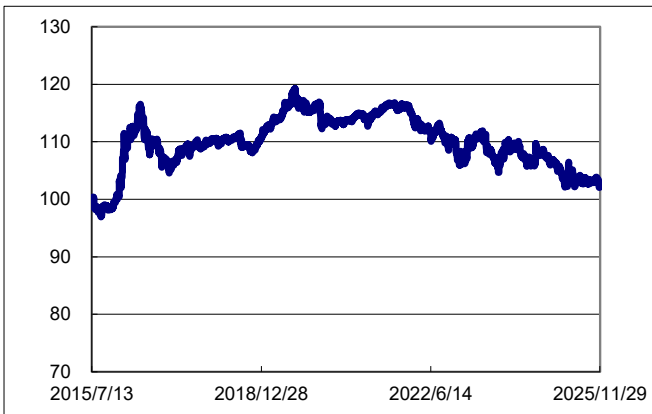
【債券の発行体】 Morgan Stanley B.V.

【安定運用部分が投資する債券】

CA円建VA日本国債担保パッケージ債1507（適格機関投資家限定）

【債券の発行体】 JETS INTERNATIONAL FIVE LIMITED

◆ ユニットプライス推移



◆ 特別勘定資産の内訳

資産配分	
債券合計	現預金等
99.21%	0.79%

- * 特別勘定は、債券を主たる投資対象として運用するほか保険契約の異動等に備えて一定の現預金等を保有しています。
- * 特別勘定資産の内訳は、債券の購入・解約の約定実績を反映しています。

◆ ユニットプライス騰落率

	2025年11月末	2025年10月末
ユニットプライス	102.43	103.86

ファンド	1ヵ月	3ヵ月	6ヵ月	1年	3年	設定来
	-1.37%	-0.37%	-0.28%	-3.72%	-6.63%	2.44%

- * ユニットプライスとは、契約初期費用控除後の特別勘定設定時の資産を100として、その後の運用成果による資産の増減を指数化したものです。
小数点以下第3位を切り捨てて表示しています。
- * 騰落率は、小数点以下第3位を四捨五入しています。
- * 積立金額の推移は、特別勘定のユニットプライスの推移とは異なります。

◆ 債券の運用状況

	11/28	10/31	増減	債券設定時
積極運用部分	2.02	2.26	-0.23	2.18
世界株式	2.02	2.26	-0.23	2.18
世界債券	0.00	0.00	0.00	0.00
安定運用部分	94.94	96.06	-1.12	97.82
合計	96.96	98.32	-1.36	100.00

- * 各数値は債券の設定時価格を100としたときの値です。
- * 「世界株式」は世界株式ポートフォリオ（為替ヘッジあり）
「世界債券」は世界債券ポートフォリオ（為替ヘッジあり）を指します。
- ◆ 当特別勘定は上記2本の債券に投資していますが、運用レポートは1本の債券とみなして作成しています。

・当資料は、三菱UFJモルガン・スタンレー証券株式会社およびモルガン・スタンレー・MUFG証券株式会社より提供された債券に関する情報を、クレディ・アグリコル生命保険株式会社より提供するものであり、内容に関して、クレディ・アグリコル生命保険株式会社はその正確性、完全性を保証するものではありません。

・この運用レポートは、当商品の特別勘定資産の過去の運用実績であり、将来の運用成果を示唆あるいは保証するものではありません。

・最終ページにご注意いただきたい事柄（・投資リスク ・お客さまにご負担いただく費用 等）を記載しております。必ずご確認ください。

日本円単位型 月次運用レポート

2025年11月末 現在

【特別勘定の名称】

日本円単位型CA1508

【積極運用部分が投資する債券】

MS円建VAパフォーマンス連動債シリーズ（適格機関投資家限定）

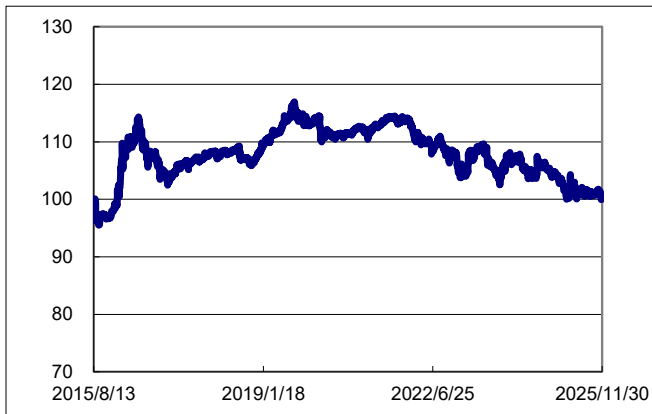
【債券の発行体】 Morgan Stanley B.V.

【安定運用部分が投資する債券】

CA円建VA日本国債担保パッケージ債1508（適格機関投資家限定）

【債券の発行体】 JETS INTERNATIONAL FIVE LIMITED

◆ ユニットプライス推移



◆ 特別勘定資産の内訳

資産配分	
債券合計	現預金等
99.06%	0.94%

- * 特別勘定は、債券を主たる投資対象として運用するほか保険契約の異動等に備えて一定の現預金等を保有しています。
- * 特別勘定資産の内訳は、債券の購入・解約の約定実績を反映しています。

◆ ユニットプライス騰落率

	2025年11月末	2025年10月末
ユニットプライス	100.34	101.74

ファンド	1ヵ月	3ヵ月	6ヵ月	1年	3年	設定来
	-1.37%	-0.33%	-0.26%	-3.74%	-6.65%	0.35%

- * ユニットプライスとは、契約初期費用控除後の特別勘定設定時の資産を100として、その後の運用成果による資産の増減を指数化したものです。
小数点以下第3位を切り捨てて表示しています。
- * 騰落率は、小数点以下第3位を四捨五入しています。
- * 積立金額の推移は、特別勘定のユニットプライスの推移とは異なります。

◆ 債券の運用状況

	11/28	10/31	増減	債券設定時
積極運用部分	2.03	2.26	-0.23	2.18
世界株式	2.03	2.26	-0.23	2.18
世界債券	0.00	0.00	0.00	0.00
安定運用部分	93.77	94.99	-1.23	97.82
合計	95.79	97.26	-1.46	100.00

- * 各数値は債券の設定時価格を100としたときの値です。
- * 「世界株式」は世界株式ポートフォリオ（為替ヘッジあり）
- * 「世界債券」は世界債券ポートフォリオ（為替ヘッジあり）を指します。
- ◆ 当特別勘定は上記2本の債券に投資していますが、運用レポートは1本の債券とみなして作成しています。

【特別勘定の名称】

日本円単位型CA1509

【積極運用部分が投資する債券】

MS円建VAパフォーマンス連動債シリーズ（適格機関投資家限定）

【債券の発行体】 Morgan Stanley B.V.

【安定運用部分が投資する債券】

CA円建VA日本国債担保パッケージ債1509（適格機関投資家限定）

【債券の発行体】 JETS INTERNATIONAL FIVE LIMITED

◆ ユニットプライス推移



◆ 特別勘定資産の内訳

資産配分	
債券合計	現預金等
99.06%	0.94%

- * 特別勘定は、債券を主たる投資対象として運用するほか保険契約の異動等に備えて一定の現預金等を保有しています。
- * 特別勘定資産の内訳は、債券の購入・解約の約定実績を反映しています。

◆ ユニットプライス騰落率

	2025年11月末	2025年10月末
ユニットプライス	99.54	101.01

ファンド	1ヵ月	3ヵ月	6ヵ月	1年	3年	設定来
	-1.45%	-0.15%	0.20%	-3.75%	-6.52%	-0.45%

- * ユニットプライスとは、契約初期費用控除後の特別勘定設定時の資産を100として、その後の運用成果による資産の増減を指数化したものです。
小数点以下第3位を切り捨てて表示しています。
- * 騰落率は、小数点以下第3位を四捨五入しています。
- * 積立金額の推移は、特別勘定のユニットプライスの推移とは異なります。

◆ 債券の運用状況

	11/28	10/31	増減	債券設定時
積極運用部分	2.81	3.13	-0.32	2.18
世界株式	2.81	3.13	-0.32	0.00
世界債券	0.00	0.00	0.00	2.18
安定運用部分	92.71	93.81	-1.10	97.82
合計	95.52	96.94	-1.42	100.00

- * 各数値は債券の設定時価格を100としたときの値です。
- * 「世界株式」は世界株式ポートフォリオ（為替ヘッジあり）
- * 「世界債券」は世界債券ポートフォリオ（為替ヘッジあり）を指します。
- ◆ 当特別勘定は上記2本の債券に投資していますが、運用レポートは1本の債券とみなして作成しています。

・当資料は、三菱UFJモルガン・スタンレー証券株式会社およびモルガン・スタンレー・MUFG証券株式会社より提供された債券に関する情報を、クレディ・アグリコル生命保険株式会社より提供するものであり、内容に関して、クレディ・アグリコル生命保険株式会社はその正確性、完全性を保証するものではありません。

・この運用レポートは、当商品の特別勘定資産の過去の運用実績であり、将来の運用成果を示唆あるいは保証するものではありません。

・最終ページにご注意いただきたい事柄（・投資リスク ・お客さまにご負担いただく費用 等）を記載しております。必ずご確認ください。

日本円単位型 月次運用レポート

2025年11月末 現在

【特別勘定の名称】

日本円単位型CA1510

【積極運用部分が投資する債券】

MS円建VAパフォーマンス連動債シリーズ（適格機関投資家限定）

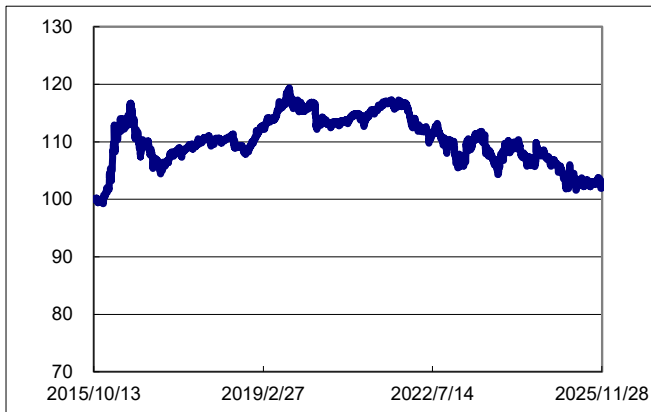
【債券の発行体】Morgan Stanley B.V.

【安定運用部分が投資する債券】

CA円建VA日本国債担保パッケージ債1510（適格機関投資家限定）

【債券の発行体】JETS INTERNATIONAL FIVE LIMITED

◆ ユニットプライス推移



◆ 特別勘定資産の内訳

資産配分	
債券合計	現預金等
99.25%	0.75%

- * 特別勘定は、債券を主たる投資対象として運用するほか保険契約の異動等に備えて一定の現預金等を保有しています。
- * 特別勘定資産の内訳は、債券の購入・解約の約定実績を反映しています。

◆ ユニットプライス騰落率

	2025年11月末	2025年10月末
ユニットプライス	102.28	103.76

ファンド	1ヵ月	3ヵ月	6ヵ月	1年	3年	設定来
	-1.43%	-0.18%	0.16%	-3.73%	-6.50%	2.28%

- * ユニットプライスとは、契約初期費用控除後の特別勘定設定時の資産を100として、その後の運用成果による資産の増減を指数化したものです。
小数点以下第3位を切り捨てて表示しています。
- * 騰落率は、小数点以下第3位を四捨五入しています。
- * 積立金額の推移は、特別勘定のユニットプライスの推移とは異なります。

◆ 債券の運用状況

	11/28	10/31	増減	債券設定時
積極運用部分	2.76	3.08	-0.32	2.18
世界株式	2.76	3.08	-0.32	0.00
世界債券	0.00	0.00	0.00	2.18
安定運用部分	94.31	95.42	-1.10	97.82
合計	97.07	98.49	-1.42	100.00

※各数値は債券の設定時価格を100としたときの値です。

※「世界株式」は世界株式ポートフォリオ（為替ヘッジあり）

「世界債券」は世界債券ポートフォリオ（為替ヘッジあり）を指します。

- ◆当特別勘定は上記2本の債券に投資していますが、運用レポートは1本の債券とみなして作成しています。

【特別勘定の名称】

日本円単位型CA1511

【積極運用部分が投資する債券】

MS円建VAパフォーマンス連動債シリーズ（適格機関投資家限定）

【債券の発行体】Morgan Stanley B.V.

【安定運用部分が投資する債券】

CA円建VA日本国債担保パッケージ債1511（適格機関投資家限定）

【債券の発行体】JETS INTERNATIONAL FIVE LIMITED

◆ ユニットプライス推移



◆ 特別勘定資産の内訳

資産配分	
債券合計	現預金等
99.00%	1.00%

- * 特別勘定は、債券を主たる投資対象として運用するほか保険契約の異動等に備えて一定の現預金等を保有しています。
- * 特別勘定資産の内訳は、債券の購入・解約の約定実績を反映しています。

◆ ユニットプライス騰落率

	2025年11月末	2025年10月末
ユニットプライス	102.23	103.75

ファンド	1ヵ月	3ヵ月	6ヵ月	1年	3年	設定来
	-1.46%	-0.08%	0.31%	-3.68%	-6.35%	2.23%

- * ユニットプライスとは、契約初期費用控除後の特別勘定設定時の資産を100として、その後の運用成果による資産の増減を指数化したものです。
小数点以下第3位を切り捨てて表示しています。
- * 騰落率は、小数点以下第3位を四捨五入しています。
- * 積立金額の推移は、特別勘定のユニットプライスの推移とは異なります。

◆ 債券の運用状況

	11/28	10/31	増減	債券設定時
積極運用部分	2.94	3.28	-0.34	2.18
世界株式	2.94	3.28	-0.34	2.18
世界債券	0.00	0.00	0.00	0.00
安定運用部分	93.92	95.15	-1.24	97.82
合計	96.85	98.43	-1.58	100.00

※各数値は債券の設定時価格を100としたときの値です。

※「世界株式」は世界株式ポートフォリオ（為替ヘッジあり）

「世界債券」は世界債券ポートフォリオ（為替ヘッジあり）を指します。

- ◆当特別勘定は上記2本の債券に投資していますが、運用レポートは1本の債券とみなして作成しています。

・当資料は、三菱UFJモルガン・スタンレー証券株式会社およびモルガン・スタンレー・MUFG証券株式会社より提供された債券に関する情報を、クレディ・アグリコル生命保険株式会社より提供するものであり、内容に関して、クレディ・アグリコル生命保険株式会社はその正確性、完全性を保証するものではありません。

・この運用レポートは、当商品の特別勘定資産の過去の運用実績であり、将来の運用成果を示唆あるいは保証するものではありません。

・最終ページにご注意いただきたい事柄（・投資リスク ・お客さまにご負担いただく費用 等）を記載しております。必ずご確認ください。

【特別勘定の名称】

日本円単位型CA1512

【積極運用部分が投資する債券】

MS円建VAパフォーマンス連動債シリーズ（適格機関投資家限定）

【債券の発行体】 Morgan Stanley B.V.

【安定運用部分が投資する債券】

CA円建VA日本国債担保パッケージ債1512（適格機関投資家限定）

【債券の発行体】 JETS INTERNATIONAL FIVE LIMITED

本特別勘定は、全保険契約の異動により、
2024年10月25日をもって運用を終了いたしました。

【特別勘定の名称】

日本円単位型CA1601

【積極運用部分が投資する債券】

MS円建VAパフォーマンス連動債シリーズ（適格機関投資家限定）

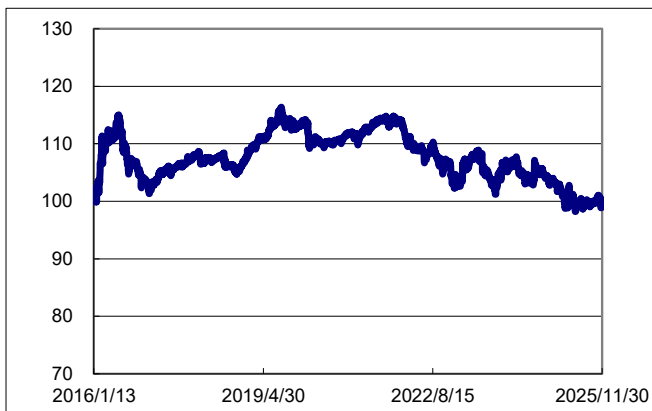
【債券の発行体】 Morgan Stanley B.V.

【安定運用部分が投資する債券】

CA円建VA日本国債担保パッケージ債1601（適格機関投資家限定）

【債券の発行体】 JETS INTERNATIONAL FIVE LIMITED

◆ ユニットプライス推移



◆ 特別勘定資産の内訳

資産配分	
債券合計	現預金等
99.28%	0.72%

* 特別勘定は、債券を主たる投資対象として運用するほか保険契約の異動等に備えて一定の現預金等を保有しています。

* 特別勘定資産の内訳は、債券の購入・解約の約定実績を反映しています。

◆ ユニットプライス騰落率

	2025年11月末	2025年10月末
ユニットプライス	99.37	100.99

ファンド	1か月	3か月	6か月	1年	3年	設定来
	-1.60%	0.04%	0.55%	-3.76%	-6.43%	-0.62%

* ユニットプライスとは、契約初期費用控除後の特別勘定設定時の資産を100として、その後の運用成果による資産の増減を指数化したものです。

小数点以下第3位を切り捨てて表示しています。

* 騰落率は、小数点以下第3位を四捨五入しています。

* 積立金額の推移は、特別勘定のユニットプライスの推移とは異なります。

◆ 債券の運用状況

	11/28	10/31	増減	債券設定時
積極運用部分	3.44	3.84	-0.40	2.18
世界株式	3.44	3.84	-0.40	0.00
世界債券	0.00	0.00	0.00	2.18
安定運用部分	92.37	93.52	-1.16	97.82
合計	95.81	97.36	-1.56	100.00

※各数値は債券の設定時価格を100としたときの値です。

※「世界株式」は世界株式ポートフォリオ（為替ヘッジあり）

「世界債券」は世界債券ポートフォリオ（為替ヘッジあり）を指します。

◆当特別勘定は上記2本の債券に投資していますが、運用レポートは1本の債券とみなして作成しています。

・当資料は、三菱UFJモルガン・スタンレー証券株式会社およびモルガン・スタンレーMUFG証券株式会社より提供された債券に関する情報を、クレディ・アグリコル生命保険株式会社より提供するものであり、内容に関して、クレディ・アグリコル生命保険株式会社はその正確性、完全性を保証するものではありません。

・この運用レポートは、当商品の特別勘定資産の過去の運用実績であり、将来の運用成果を示唆あるいは保証するものではありません。

・最終ページにご注意いただきたい事柄（・投資リスク ・お客さまにご負担いただく費用 等）を記載しております。必ずご確認ください。

日本円単位型 月次運用レポート

2025年11月末 現在

【特別勘定の名称】

日本円単位型CA1602

【積極運用部分が投資する債券】

MS円建VAパフォーマンス連動債シリーズ（適格機関投資家限定）

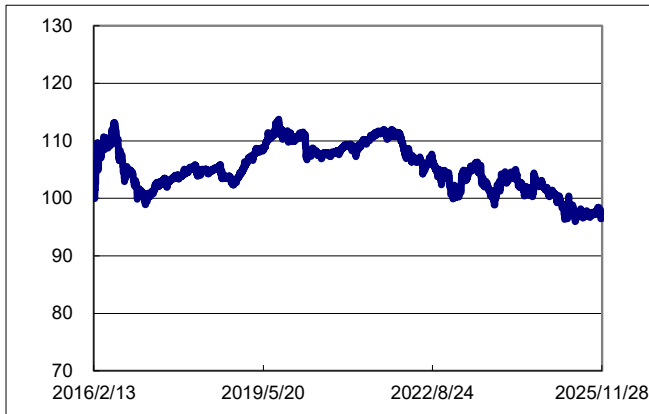
【債券の発行体】 Morgan Stanley B.V.

【安定運用部分が投資する債券】

CA円建VA日本国債担保パッケージ債1602（適格機関投資家限定）

【債券の発行体】 JETS INTERNATIONAL FIVE LIMITED

◆ ユニットプライス推移



◆ 特別勘定資産の内訳

資産配分	
債券合計	現預金等
99.08%	0.92%

- * 特別勘定は、債券を主たる投資対象として運用するほか保険契約の異動等に備えて一定の現預金等を保有しています。
- * 特別勘定資産の内訳は、債券の購入・解約の約定実績を反映しています。

◆ ユニットプライス騰落率

	2025年11月末	2025年10月末
ユニットプライス	96.87	98.41

ファンド	1ヵ月	3ヵ月	6ヵ月	1年	3年	設定来
	-1.56%	-0.08%	0.37%	-3.86%	-6.64%	-3.12%

- * ユニットプライスとは、契約初期費用控除後の特別勘定設定時の資産を100として、その後の運用成果による資産の増減を指数化したものです。
小数点以下第3位を切り捨てて表示しています。
- * 騰落率は、小数点以下第3位を四捨五入しています。
- * 積立金額の推移は、特別勘定のユニットプライスの推移とは異なります。

◆ 債券の運用状況

	11/28	10/31	増減	債券設定時
積極運用部分	3.10	3.46	-0.36	2.18
世界株式	3.10	3.46	-0.36	0.00
世界債券	0.00	0.00	0.00	2.18
安定運用部分	91.02	92.25	-1.23	97.82
合計	94.13	95.71	-1.59	100.00

※各数値は債券の設定時価格を100としたときの値です。

※「世界株式」は世界株式ポートフォリオ（為替ヘッジあり）

「世界債券」は世界債券ポートフォリオ（為替ヘッジあり）を指します。

- ◆当特別勘定は上記2本の債券に投資していますが、運用レポートは1本の債券とみなして作成しています。

・当資料は、三菱UFJモルガン・スタンレー証券株式会社およびモルガン・スタンレーMUFG証券株式会社より提供された債券に関する情報を、クレディ・アグリコル生命保険株式会社より提供するものであり、内容に関して、クレディ・アグリコル生命保険株式会社はその正確性、完全性を保証するものではありません。

・この運用レポートは、当商品の特別勘定資産の過去の運用実績であり、将来の運用成果を示唆あるいは保証するものではありません。

・最終ページにご注意いただきたい事柄（・投資リスク ・お客さまにご負担いただく費用 等）を記載しております。必ずご確認ください。

ご注意いただきたい事項

この保険はクレディ・アグリコル生命保険株式会社を引受保険会社とする生命保険であり、預金とは異なります。

この保険のリスクについて

- この保険は、特別勘定の運用実績によって積立金額、解約払戻金額、死亡保険金額、および将来の年金原資額が変動（増減）するしくみの変額個人年金保険です。特別勘定における資産運用には、価格変動リスク、金利変動リスク、信用リスク、カントリーリスク等のリスクがあり、運用実績によっては解約払戻金額や年金原資額が一時払保険料を下回り、損失が生じるおそれがあります。
- 年金原資額および解約払戻金額に最低保証はありません。
- これらのリスクは契約者等に帰属しますのでご注意ください。

諸費用について

- この保険にかかる費用は、「契約初期費用」「保険関係費用」「運用関係費用」「年金管理費用」の合計となります。

契 約 時	契約初期費用	一時払保険料に対して 7.5%	
積立期間中	単位型タイプ 特別勘定の 運用期間中	保険関係費用	基本保険金額に対して最大年率 0.61% *1 *1 単位型タイプ特別勘定のうち積極運用部分の移転当初の比率は、日本国債20年金利等の上昇・低下等に基づき決定されます。積極運用部分の当初の比率の下限は基本保険金額に対して2%とし、移転時の市場環境により取引条件等が一定以上悪化してその比率を下回るが見込まれる場合には、当初の比率が2%以上となるように保険関係費用を一定程度引き下げて適用することがあります。なお、単位型タイプ特別勘定への移転の際に適用された保険関係費用の年率は、変更されることはありません。
		運用関係費用	運用関係費用として、債券の事務処理に要する費用、有価証券等の売買取引・保有に伴う費用等がかかります。これらの費用は、債券の運用状況等によって異なりますので、費用の発生前に金額や割合を確定することが困難なため表示することができません。これらの費用についてくわしくは、「特別勘定のしおり」をご覧ください。
	金融市場型 特別勘定の 運用期間中	保険関係費用	保険関係費用はかかりません。
		運用関係費用	積立金額に対して最大年率 0.61% *2 *2 金融市場型特別勘定の運用期間中の運用関係費用は、年率0.61%を上限とし、金融市場型特別勘定の運用収益率が年率0.61%以下の場合には運用収益相当額とします。
年金支払 期間中	年金管理費用	支払年金額に対して 1% （将来変更されることがあります。）	

その他のご留意事項について

- 契約時において年金額は確定していません。将来お支払いする年金額は年金原資額に基づき、年金支払開始日の基礎率等（予定利率等）により計算します。

当商品の詳細については、「契約締結前交付書面＜契約概要／注意喚起情報＞兼商品パンフレット」「ご契約のしおり・約款」「特別勘定のしおり」等でご確認ください。

【募集代理店】

【引受保険会社】



クレディ・アグリコル生命保険株式会社
〒105-0021
東京都港区東新橋1丁目9番2号 汐留住友ビル
カスタマーサービスセンター ☎ 0120-60-1221
Webサイト <https://www.ca-life.jp/>